

## 中華民國醫師公會全國聯合會 函

地址：10688台北市大安區安和路一段29號  
9樓

承辦人：陳威利

電話：(02)27527286-123

傳真：(02)2771-8392

Email：intl@tma.tw

受文者：社團法人臺中市大臺中醫師公會

發文日期：中華民國109年12月17日

發文字號：全醫聯字第1090001577號

速別：普通件

密等及解密條件或保密期限：

附件：如文（1090001577\_Attach1.pdf、1090001577\_Attach2.pdf、  
1090001577\_Attach3.pdf、1090001577\_Attach4.pdf）

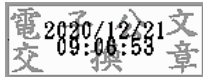
主旨：轉知「身心障礙者鑑定作業辦法」，業經衛生福利部於中  
華民國109年12月15日以衛部照字第1091561709號令修正  
發布，請查照。

說明：

- 一、依衛生福利部109年12月15日衛部照字第1091561709C號函  
（如附件）辦理。
- 二、檢送「身心障礙者鑑定作業辦法」修正條文、修正條文對  
照表及旨揭發布令掃描檔各1份。
- 三、本函刊登本會網站。

正本：各縣市醫師公會

副本：



理事長 邱泰源

## 衛生福利部 函

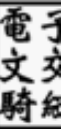
地址：115204 台北市南港區忠孝東路6段  
488號

聯絡人：王慧菁

聯絡電話：(02)8590-6666 分機：7115

傳真：(02)8590-7072

電子郵件：nhwhc415@mohw.gov.tw



受文者：中華民國醫師公會全國聯合會

發文日期：中華民國109年12月15日

發文字號：衛部照字第1091561709C號

速別：普通件

密等及解密條件或保密期限：

附件：發布令掃描檔、「身心障礙者鑑定作業辦法」修正條文、修正總說明及修正條文對照表各1份 (A21000000I\_1091561709C\_doc7\_Attach1.pdf、A21000000I\_1091561709C\_doc7\_Attach2.pdf、A21000000I\_1091561709C\_doc7\_Attach3.pdf)

主旨：「身心障礙者鑑定作業辦法」，業經本部於中華民國109年12月15日以衛部照字第1091561709號令修正發布，請查照轉知所屬。

說明：

- 一、檢附發布令掃描檔、「身心障礙者鑑定作業辦法」修正條文、修正總說明及修正條文對照表各1份。
- 二、請各機關（構）單位依以下事項辦理：
  - (一)請各直轄市及各縣（市）政府衛生局轉所轄身心障礙鑑定醫院及其專業團隊相關人員。
  - (二)請各直轄市及各縣（市）政府社會局（處）轉所轄鄉（鎮、市、區）公所相關人員。
  - (三)請相關專業學（協）會、公會轉成員及會員。
  - (四)請相關專科醫師學會轉成員及會員。
  - (五)請本部社會及家庭署轉相關社會福利團體。





正本：地方政府衛生局、各直轄市及各縣(市)政府、衛生福利部社會及家庭署、中華民國醫師公會全國聯合會、社團法人中華民國牙醫師公會全國聯合會、社團法人中華民國物理治療師公會全國聯合會、社團法人中華民國職能治療師公會全國聯合會、中華民國語言治療師公會全國聯合會、中華民國社會工作師公會全國聯合會、中華民國臨床心理師公會全國聯合會、社團法人中華民國諮商心理師公會全國聯合會、中華民國護理師護士公會全國聯合會、中華民國聽力師公會全國聯合會、社團法人中華民國呼吸治療師公會全國聯合會、社團法人台灣家庭醫學醫學學會、台灣內科醫學會、台灣外科醫學會、社團法人臺灣兒科醫學會、臺灣婦產科醫學會、台灣婦科醫學會、中華民國骨科醫學會、臺灣骨科創傷醫學會、社團法人台灣神經外科醫學會、台灣泌尿科醫學會、台灣耳鼻喉頭頸外科醫學會、中華民國眼科醫學會、社團法人臺灣皮膚科醫學會、台灣神經學學會、台灣精神醫學會、台灣復健醫學會、台灣臨床病理暨檢驗醫學會、台灣整形外科醫學會、中華民國血液病學會、中華民國口腔顎面外科學會、社團法人臺灣物理治療學會、社團法人臺灣職能治療學會、台灣聽力語言學會、台灣臨床心理學會、社團法人臺灣諮商心理學會、台灣輔導與諮商學會、台灣護理學會、社團法人中華民國特殊教育學會、社團法人台灣職業重建專業協會、台灣呼吸治療學會

副本：本部護理及健康照護司、本部醫事司、本部心理及口腔健康司、衛生福利部國民健康署、衛生福利部中央健康保險署(均含附件)



裝


訂



線

# 衛生福利部 令

發文日期：中華民國109年12月15日  
發文字號：衛部照字第1091561709號  
附件：「身心障礙者鑑定作業辦法」修正條文



修正「身心障礙者鑑定作業辦法」。

附修正「身心障礙者鑑定作業辦法」

部長陳時中

裝

訂

線

# 身心障礙者鑑定作業辦法修正條文

第一條 本辦法依身心障礙者權益保障法（以下簡稱本法）第六條第三項規定訂定之。

第二條 本辦法所稱衛生主管機關：在中央為衛生福利部；在直轄市為直轄市政府；在縣（市）為縣（市）政府。

第三條 直轄市、縣（市）衛生主管機關得設身心障礙者鑑定審議諮詢小組，辦理下列事項：

一、身心障礙鑑定機構（以下稱鑑定機構）或專業人員之指定。

二、身心障礙需重新鑑定之指定。

三、鑑定結果爭議及複檢之處理。

四、其他相關身心障礙鑑定之審議或諮詢。

前項小組之委員，由下列人員組成：

一、衛生局或衛生福利局代表。

二、社會局或社會處代表。

三、教育局或教育處代表。

四、醫事人員。

五、身心障礙者團體代表。

六、地方人士。

第四條 受指定之鑑定機構，應具備適當之鑑定設備及空間，並具有本辦法所定之身心障礙鑑定人員，且設有身心障礙單一服務窗口，提供鑑定相關諮詢。

身心障礙鑑定人員，依其任務及職責，分類如下：

一、身體功能及構造之鑑定人員。

二、活動參與及環境因素之鑑定人員。

前項第一款鑑定人員資格條件及鑑定方法與鑑定工具，規定如附表一甲；第二款鑑定人員資格條件及鑑定方法與鑑定工具，規定如附表一乙。

第五條 申請身心障礙鑑定，應填具申請書，並檢附下列文件、

資料，向戶籍所在地直轄市、縣(市)之任一鄉(鎮、市、區)公所提出：

- 一、近三個月內之一吋半身照片三張。
- 二、國民身分證正背面影本；未滿十四歲者，得檢附戶口名簿影本。

第六條 直轄市、縣(市)之鄉(鎮、市、區)公所受理前條申請後，應確認申請人之基本資料，並輸入「身心障礙鑑定、需求評估及證明核發管理系統」(以下簡稱本系統)後，發給身心障礙者鑑定表(以下簡稱鑑定表)及提供鑑定機構之相關資訊。

第七條 申請人應持鑑定表，至鑑定機構辦理鑑定，其鑑定內容包括診察、診斷或檢查。

申請人具有最近三個月內之就診紀錄或診斷證明，足以供鑑定機構判定其身體功能及構造之障礙程度時，該鑑定機構得免重複前項之診察、診斷或檢查。

第八條 鑑定機構應依本法第六條第一項規定，組成專業團隊，進行鑑定；其鑑定，應依附表二甲、附表二乙及附表三判定。

鑑定機構完成鑑定後，於鑑定資料輸入本系統次日起十日內，將鑑定表及身心障礙鑑定報告(以下簡稱鑑定報告)，送達申請人戶籍所在地直轄市、縣(市)衛生主管機關。

直轄市、縣(市)衛生主管機關接獲鑑定表及鑑定報告後，應將鑑定費核發予該鑑定機構；並至遲於十日內，將該鑑定表及鑑定報告核轉直轄市或縣(市)社會福利主管機關。

第一項附表二甲及附表三，自中華民國一百十年四月一日施行；附表二乙，自一百十一年一月一日施行。

第九條 鑑定機構就下列未滿六歲兒童之身心障礙鑑定，無法以附表二甲判定其身心障礙類別及程度分級者，依下列規定為之：

- 一、身體系統構造或功能永久性缺陷者，得暫判定為重

度等級。

二、經中央衛生主管機關認定因罕見疾病致身體系統構造或功能障礙者，得暫判定為重度等級。

三、經早期療育發展評估，具二項以上發展遲緩並取得報告者，得暫判定為輕度等級。

未滿六歲兒童經依前項規定暫判定者，其身心障礙證明有效期日為其滿六歲後第九十日；並應於有效期日前六十日內，重新申請鑑定。

第十條 因障礙情況改變，申請變更身心障礙類別、鑑定向度或障礙程度者，除依第五條規定辦理外，應另檢附最近三個月內身心障礙相關診斷證明。

第十一條 有下列情形之一者，申請人得向直轄市、縣（市）衛生主管機關申請指定鑑定機構指派合格鑑定人員至申請人居住處所鑑定之：

一、全癱無法自行下床。

二、需二十四小時使用呼吸器或維生設備。

三、長期重度昏迷。

四、其他特殊困難，經所在地直轄市、縣（市）衛生主管機關認定。

第十二條 有下列情形之一者，鑑定機構得向直轄市、縣（市）衛生主管機關提出未完成鑑定之報告，並予結案：

一、申請人死亡。

二、申請人終止鑑定。

三、申請人因個人因素超過六個月仍未完成鑑定。

四、因其他不可預知情事，經所在地直轄市、縣（市）衛生主管機關核准終止鑑定。

第十三條 申請人、鑑定機構人員、鑑定人員及其他專業團隊人員，對於身心障礙鑑定，不得有虛偽不實之情事。

第十四條 本辦法除另定施行日期者外，自發布日施行。

附表一甲 身體功能及構造之鑑定人員資格條件及鑑定方法與鑑定工具

類別	鑑定向度	鑑定人員資格條件	鑑定方法			鑑定工具
			身體診察	基本檢查	特殊檢查	
一、神經系統構造及精神、心智功能	b110 意識功能	下列專科醫師： 1. 精神科 2. 神經科 3. 曾參加神經相關專業訓練之兒科專科醫師，並取得前述專業訓練機構之證明書字號。 4. 神經外科 5. 復健科	1. 病史 2. 臨床評估	綜合理學檢查、神經學檢查、精神狀態檢查或合宜之意識功能評量工具或項目等評估結果研判	無	合宜之意識功能評量工具〈如：Glasgow昏迷量表〉
	b117 智力功能	下列專科醫師： 1. 精神科 2. 神經科 3. 曾參加神經相關專業訓練之兒科專科醫師，並取得前述專業訓練機構之證明書字號。 4. 神經外科 5. 復健科	1. 病史 2. 臨床評估	1. 理學 2. 神經學 3. 精神狀態檢查 4. 標準化智力量表評估 5. 標準化發展量表評估 6. 臨床失智評估量表評估	無	1. 標準化智力量表（如：幼兒、兒童及成人魏氏智力量表、斯比智力量表等） 2. 發展評估工具（如：嬰幼兒發展測驗、貝莉氏嬰兒發展量表等）中相關智力功能之項目 3. 臨床失智評估量表
	b122 整體心理社會功能	下列專科醫師： 1. 精神科 2. 神經科 3. 曾參加神經相關專業訓練之兒科專科醫師，並取得前述專業訓練機構之證明書字號。 4. 神經外科 5. 復健科	1. 病史 2. 臨床評估	1. 理學 2. 神經學 3. 精神狀態檢查 4. 社會互動功能評估 5. 整體功能評估	無	1. 社會互動 (social reciprocity) 功能相關評量工具，如：發展量表中有關人際社會之分項、心理衡鑑中有關協同注意力 (joint attention)、社會認知或判斷、或心智理論 (theory of mind) 檢測之工具、各種社交技巧



						<p>量表或社會適應量表、自閉症相關之評估量表。</p> <p>2. 整體功能評估量表</p>
b140 注意力 功能	<p>下列專科醫師：</p> <p>1. 精神科</p> <p>2. 神經科</p> <p>3. 曾參加神經相關專業訓練之兒科專科醫師，並取得前述專業訓練機構之證明書字號。</p> <p>4. 神經外科</p> <p>5. 復健科</p>	<p>1. 病史</p> <p>2. 臨床評估</p>	<p>1. 理學</p> <p>2. 神經學</p> <p>3. 精神狀態檢查</p> <p>4. 注意力功能之神經心理衡鑑</p> <p>5. 標準化之注意力功能量表評估</p>	無	<p>1. 神經心理相關注意力功能之測驗，如：廣泛性非語文注意力測驗、持續操作測驗 (Continuance Performance Test)、郭爾登診斷系統 (Gordon Diagnostic System; GDS) 等。</p> <p>2. 各種注意力功能相關之評量表，如：SNAP-IV 量表、柯能氏量表 (Conner's Rating Scale)、兒童活動量表、問題行為篩檢量表、成人 ADHD 自填量表等。</p>	
b144 記憶功 能	<p>下列專科醫師：</p> <p>1. 精神科</p> <p>2. 神經科</p> <p>3. 曾參加神經相關專業訓練之兒科專科醫師，並取得前述專業訓練機構之證明書字號。</p> <p>4. 神經外科</p> <p>5. 復健科</p>	<p>1. 病史</p> <p>2. 臨床評估</p>	<p>1. 神經學</p> <p>2. 精神狀態檢查 (如：MMSE、CASI)</p> <p>3. 記憶功能之神經心理衡鑑</p> <p>4. 標準化之記憶功能量表評估</p>	無	<p>1. 記憶功能相關測驗：智力測驗中涉及工作記憶或語意記憶之分測驗，如：常識、數字廣度等；記憶功能之神經心理測驗，如：魏氏記憶量表 (Wechsler Memory Scale-III)、連續視覺記憶量表 (Continuous Visual Memory Test)、兒童認知功能綜合測驗之工作記憶測驗、Rey 複雜圖測驗 (Rey Complex</p>	

						Figure Test)之回憶表現、自傳記憶 (autobiographical memory)等。 2. 各種記憶功能相關之評量表
b147 心理動作功能	下列專科醫師： 1. 精神科 2. 神經科 3. 曾參加神經相關專業訓練之兒科專科醫師，並取得前述專業訓練機構之證明書字號。 4. 神經外科 5. 復健科	1. 病史 2. 臨床評估	1. 理學 2. 神經學 3. 精神狀態檢查 4. 心理動作功能評估 5. 整體功能評估	無		1. 心理動作相關評量工具，如：班達測驗等有關心理動作之神經心理測驗；簡短精神症狀量表、正性及負性精神症狀量表、或其他適用於憂鬱症、躁症、強迫症、自閉症、注意力不足、過動症等評估量表中，有關心理動作功能評量之部分；職能作業評估中，有關心理動作功能評量之部分。 2. 整體功能評估量表
b152 情緒功能	精神科專科醫師	1. 病史 2. 臨床評估	1. 理學 2. 神經學 3. 精神狀態檢查 4. 情緒功能評估 5. 整體功能評估	無		1. 情緒功能相關評量工具(如：漢氏憂鬱量表、貝克憂鬱量表、楊氏躁症量表等，或其他適用於憂鬱症、躁症之量表) 2. 整體功能評估量表
b160 思想功能	下列專科醫師： 1. 精神科 2. 神經科	1. 病史 2. 臨床評估	1. 理學 2. 神經學 3. 精神狀態檢查 4. 思想功能評估 5. 整體功能評估	無		1. 思考功能相關評量工具(如：簡短精神症狀量表、正性及負性精神症狀量表，或其他適用於精神分裂症與妄想症、強迫症或食障礙症之量表) 2. 整體功能評估量表

<p>b164 高階認知功能</p>	<p>下列專科醫師： 1. 精神科 2. 神經科 3. 曾參加神經相關專業訓練之兒科專科醫師，並取得前述專業訓練機構之證明書字號。 4. 神經外科 5. 復健科</p>	<p>1. 病史 2. 臨床評估</p>	<p>1. 理學 2. 神經學 3. 精神狀態檢查 4. 標準化之執行功能量表評估 5. 整體功能評估 6. 臨床失智評估量表</p>	<p>無</p>	<p>1. 執行功能相關評量工具：神經心理衡鑑中有關概念形成、歸類能力、認知靈活度、抽象和組織能力、思考轉換能力之檢測工具，如：Wisconsin Card Sorting Test、Category Test、Tower Tests、Maze tests、Fluency Tests、Stroop Test、Color Trail Test 等。 2. 各種執行功能相關行為評量表 3. 臨床失智評估量表</p>
<p>b16700 口語理解功能</p>	<p>下列專科醫師： 1. 精神科 2. 神經科 3. 曾參加神經相關專業訓練之兒科專科醫師，並取得前述專業訓練機構之證明書字號。 4. 神經外科 5. 復健科</p>	<p>1. 病史 2. 臨床評估</p>	<p>1. 理學 2. 神經學 3. 精神狀態檢查 4. 口語理解評估</p>	<p>無</p>	<p>1. 口語理解評估工具 2. 運動言語障礙評量工具 (Assessment of Intelligibility of Dysarthric Speech) 3. 語言功能工具 (Assessment of Language-Related Functional Activities; ALFA) 4. 失語症評量工具 (Boston Diagnostic Aphasia Examination; BDAE-3) 5. 表達性詞彙評量工具 (Expressive One-Word Picture Vocabulary Test; EOWPVT) 6. 成人溝通能力評估 (Functional Assessment of</p>

						<p>Communication Skills for Adults; FACS 及 Porch Index of Communicative Ability; PICA)</p> <p>7. 簡明失語症測驗 (Concise Chinese Aphasia Test; CCAT)</p>
b16710	<p>口語表達功能</p>	<p>下列專科醫師：</p> <ol style="list-style-type: none"> <li>1. 精神科</li> <li>2. 神經科</li> <li>3. 曾參加神經相關專業訓練之兒科專科醫師，並取得前述專業訓練機構之證明書字號。</li> <li>4. 神經外科</li> <li>5. 復健科</li> </ol>	<ol style="list-style-type: none"> <li>1. 病史</li> <li>2. 臨床評估</li> </ol>	<ol style="list-style-type: none"> <li>1. 理學</li> <li>2. 神經學</li> <li>3. 精神狀態檢查</li> <li>4. 口語表達評估</li> </ol>	無	<ol style="list-style-type: none"> <li>1. 口語表達評估工具</li> <li>2. 運動言語障礙評量工具 (Assessment of Intelligibility of Dysarthric Speech)</li> <li>3. 語言功能工具 (Assessment of Language-Related Functional Activities; ALFA)</li> <li>4. 失語症評量工具 (Boston Diagnostic Aphasia Examination; BDAE-3)</li> <li>5. 表達性詞彙評量工具 (Expressive One-Word Picture Vocabulary Test; EOWPVT)</li> <li>6. 成人溝通能力評估 (Functional Assessment of Communication Skills for Adults; FACS 及 Porch Index of Communicative Ability; PICA)</li> <li>7. 簡明失語症測驗 (Concise Chinese</li> </ol>

						Aphasia Test; CCAT)
	b16701 閱讀功能	下列專科醫師： 1. 精神科 2. 神經科 3. 曾參加神經相關專業訓練之兒科專科醫師，並取得前述專業訓練機構之證明書字號。 4. 神經外科 5. 復健科	1. 病史 2. 臨床評估	1. 智能評量 2. 特殊教育觀察與評量 3. 閱讀功能評量	無	1. 智能評量工具 2. 特殊教育觀察與評量工具 3. 識字能力的評量工具，如基本讀寫字綜合測驗、常見字流暢性測驗。 4. 閱讀理解的評量工具，如中文閱讀理解測驗等。
	b16711 書寫功能	下列專科醫師： 1. 精神科 2. 神經科 3. 曾參加神經相關專業訓練之兒科專科醫師，並取得前述專業訓練機構之證明書字號。 4. 神經外科 5. 復健科	1. 病史 2. 臨床評估	1. 智能評量 2. 特殊教育觀察與評量 3. 書寫功能評量	無	1. 智能評量工具 2. 特殊教育觀察與評量工具 3. 書寫能力的評量工具，如基本讀寫字綜合測驗、國小學童書寫語言測驗等。
二、 眼、 耳及 相關 構造 與感 官功 能及 疼痛	b210 視覺功能	眼科專科醫師	1. 病史 2. 臨床評估	1. 一般檢眼法 2. 視力檢查 3. 眼壓測定 4. 細隙燈檢查 5. 眼底鏡檢查 6. 屈光檢查	1. 光覺測定 2. 超音波 A 掃描 3. 超音波 B 掃描 4. 螢光眼底攝影 5. 視野檢查 6. 網膜電壓 ERG 7. 眼電壓 EOG 8. 視覺誘發電位檢查 VEP 9. 詐盲檢查	1. 遠距離視力表 2. 近距離視力表 3. 眼底鏡 4. 網膜鏡 5. 眼壓計 6. 細隙燈顯微鏡 7. 電腦驗光機 8. 電腦視野計 9. ERG、EOG、VEP 等電生理儀

b230 聽覺功能	耳鼻喉科專科醫師	1. 病史 2. 臨床評估	1. 純音聽力檢查 (主觀) 2. 語音聽力檢查 (SRT) 3. 鼓室圖 (Tympanometry)	1. 語音聽力檢查〔含語音接收閾值 (SRT)〕 2. 聽阻聽力檢查 3. 聽性腦幹反應檢查 (ABR) 4. 穩定誘發聽力檢查 (ASSR)	1. 基本耳部理學檢查 2. 聽力計 3. 聽性腦幹反應檢查儀或穩定誘發聽力檢查儀
b235 平衡功能	下列專科醫師： 1. 神經科 2. 神經外科 3. 外科 4. 復健科 5. 耳鼻喉科	1. 病史 2. 臨床評估	1. 前庭功能檢查 2. 平衡功能檢查 3. 神經學檢查	無	1. 聽性腦幹反應 (Auditory Brainstem Response, ABR) 2. Electronystagmography (眼振電圖) 3. Bithermal caloric test 4. Rotary chair test 5. Vestibular Evoked Myogenic Potential test 6. 核磁造影 7. 電腦斷層攝影 8. 動態平衡圖檢查
s220 眼球構造	眼科專科醫師	1. 病史 2. 臨床評估	1. 一般檢眼法 2. 視力檢查 3. 眼壓測定 4. 細隙燈檢查 5. 斜視檢查 6. 屈光檢查 7. 眼底鏡檢查	1. 超音波掃描 2. 螢光眼底攝影 3. 視野檢查 4. 網膜電位檢查 5. 視覺誘發電位檢查 (VEP) 6. 詐盲檢查 7. 視網膜光學斷層掃描	1. 遠距離視力表 2. 近距離視力表 3. 眼壓計 4. 細隙燈顯微鏡 5. 鏡鏡組 6. 超音波掃描儀 7. 螢光眼底攝影機 8. 電腦視野計 9. 網膜電位檢查儀 10. 視覺誘發電位檢查儀 11. 視網膜光學斷層掃描儀 (Optical Coherence

						Tomography; OCT)
	s260 內耳構造	耳鼻喉科專科 醫師	1. 病史 2. 臨床評估	無	無	1. 高解析度顱骨斷層 掃描(HR-CT) 2. 磁振造影(MRI)
三、 涉及 聲音 與言 語構 造及 其功 能	b310 嗓音功 能	下列專科醫師： 1. 神經科 2. 曾參加神經 相關專業訓 練之兒科專 科醫師，並取 得前述專業 訓練機構之 證明書字號。 3. 神經外科 4. 復健科 5. 耳鼻喉科	1. 病史 2. 臨床評 估	1. 喉部發聲 機能檢查 2. 語言之接 受及表達 能力評估	1. 聽力檢查 2. 口腔咽喉 鏡檢查 3. 腦部電腦 斷層 4. 特殊語言 評估	語言評估
	b320 構音功 能	下列專科醫師： 1. 神經科 2. 曾參加神經 相關專業訓 練之兒科專 科醫師，並取 得前述專業 訓練機構之 證明書字號。 3. 神經外科 4. 復健科 5. 耳鼻喉科	1. 病史 2. 臨床評 估	1. 喉部發聲 機能檢查 2. 語言之接 受及表達 能力評估	1. 聽力檢查 2. 口腔咽喉 鏡檢查 3. 腦部電腦 斷層 4. 特殊語言 評估	語言評估
	b330 言語功 能的流 暢與節 律	下列專科醫師： 1. 神經科 2. 曾參加神經 相關專業訓 練之兒科專 科醫師，並取 得前述專業 訓練機構之 證明書字號。 3. 神經外科 4. 復健科 5. 耳鼻喉科	1. 病史 2. 臨床評 估	1. 喉部發聲 機能檢查 2. 語言之接 受及表達 能力評估	1. 聽力檢查 2. 口腔咽喉 鏡檢查 3. 腦部電腦 斷層 4. 特殊語言 評估	語言評估

	S320 口構造	下列專科醫師： 1. 耳鼻喉科 2. 牙科 3. 整形外科	1. 病史 2. 臨床評估	1. 喉部發聲機能檢查 2. 語言之接受及表達能力評估	1. 聽力檢查 2. 口腔咽喉鏡檢查 3. 腦部電腦斷層 4. 特殊語言評估	語言評估
	s330 咽構造	下列專科醫師： 1. 耳鼻喉科 2. 牙科 3. 整形外科	1. 病史 2. 臨床評估	1. 喉部發聲機能檢查 2. 語言之接受及表達能力評估	1. 聽力檢查 2. 口腔咽喉鏡檢查 3. 腦部電腦斷層 4. 特殊語言評估	語言評估
	s340 喉構造	下列專科醫師： 1. 耳鼻喉科 2. 牙科 3. 整形外科	1. 病史 2. 臨床評估	1. 喉部發聲機能檢查 2. 語言之接受及表達能力評估	1. 聽力檢查 2. 口腔咽喉鏡檢查 3. 腦部電腦斷層 4. 特殊語言評估	語言評估
四、 循環、 造血、 免疫與 呼吸系 統構造 及其功 能	b410 心臟功能	下列專科醫師： 曾參加心臟相關專業訓練之內科、外科或兒科專科醫師，並取得前述專業訓練機構之證明書字號。	1. 病史 2. 臨床評估	1. X光 2. 超音波檢查 3. 生化檢查 4. 心電圖檢查	1. 心導管及心血管攝影檢查 2. 核子醫學檢查 3. MRI 檢查 4. 運動心電圖檢查	1. X光 2. 心電圖 3. 超音波 4. 心導管及心血管攝影 5. 核子醫學檢查 6. X光斷層掃描 7. MRI
	b415 血管功能	下列專科醫師： 曾參加心臟相關專業訓練之內科、外科或兒科專科醫師，並取得前述專業訓練機構之證明書字號。	1. 病史 2. 臨床評估	1. X光 2. 超音波檢查 3. 生化檢查 4. 心電圖檢查	1. 心導管及心血管攝影檢查 2. 核子醫學檢查 3. MRI 檢查 4. 運動心電圖檢查	1. X光 2. 心電圖 3. 超音波 4. 心導管及心血管攝影 5. 核子醫學檢查 6. X光斷層掃描 7. MRI
	b430 血液系統功能	下列專科醫師： 曾參加血液相關專業訓練之內科或兒科專	1. 病史 2. 臨床評估	1. 全套血球計數 2. 白血球分類	1. 骨髓檢查 2. 輸血記錄	1. 骨髓檢查 2. 血液檢查



		科醫師，並取得前述專業訓練機構之證明書字號。		3. 鐵定量 4. 肝臟 5. 心臟功能		
b440 呼吸功能	下列專科醫師： 1. 神經科 2. 耳鼻喉科 3. 精神科 4. 復健科 5. 曾參加胸腔相關專業訓練之內科、外科或兒科專科醫師，並取得前述專業訓練機構之證明書字號。 6. 曾參加重症相關專業訓練之兒科專科醫師，並取得前述專業訓練機構之證明書字號。	1. 病史 2. 臨床評估	1. 胸腔放射線檢查 2. 肺功能檢查 3. 綜合分析判斷		1. 胸部放射線學檢查 2. 肺功能檢查：肺容積檢查、流速容積圖形、動脈血液氣體分析、肺瀰散量檢查。 3. 整夜睡眠多項生理檢查	
s430 呼吸系統構造	下列專科醫師： 1. 神經科 2. 耳鼻喉科 3. 精神科 4. 復健科 5. 曾參加胸腔相關專業訓練之內科、外科或兒科專科醫師，並取得前述專業訓練機構之證明書字號。 6. 曾參加重症相關專業訓練之兒科專科醫師，並取	1. 病史 2. 臨床評估	1. 胸腔放射線檢查 2. 肺功能檢查 3. 綜合分析判斷		1. 胸部放射線學檢查 2. 肺功能檢查：肺容積檢查、流速容積圖形、動脈血液氣體分析、肺瀰散量檢查。 3. 整夜睡眠多項生理檢查	

		得前述專業訓練機構之證明書字號。				
五、消化、新陳代謝與內分泌系統相關構造及其功能	b510 攝食功能	下列專科醫師： 1. 神經科 2. 復健科 3. 耳鼻喉科 4. 曾參加胸腔相關專業訓練之外科專科醫師，並取得前述專業訓練機構之證明書字號。 5. 曾參加消化相關專業訓練之外科、內科或兒科專科醫師，並取得前述專業訓練機構之證明書字號。	1. 病史 2. 臨床評估	吞嚥評估	1. 吞嚥攝影 2. 食道攝影	食道鏡
	s530 胃構造	下列專科醫師： 曾參加消化相關專業訓練之外科、內科或兒科專科醫師，並取得前述專業訓練機構之證明書字號。	1. 病史 2. 臨床評估	1. 病情回顧手術紀錄之確認 2. 客觀營養評估	1. 上消化道攝影 2. 胃鏡檢查	1. 醫師營養評估 2. 手術紀錄病理診斷
	s540 腸道構造	下列專科醫師： 1. 曾參加消化相關專業訓練之內科、外科或兒科專科醫師，並取得前述專業訓練機構之證明書字號。 2. 曾參加直腸相關專業訓	1. 病史 2. 臨床評估	1. 病情回顧手術紀錄之確認 2. 客觀營養評估	1. 大腸鋇劑造影 2. 大腸鏡檢查 3. 肛門直腸動力學檢查 4. 小腸攝影	1. 醫師營養評估 2. 手術紀錄病理診斷

		練之外科專科醫師，並取得前述專業訓練機構之證明書字號。				
	s560 肝臟構造	下列專科醫師： 曾參加消化相關專業訓練之外科、內科或兒科專科醫師，並取得前述專業訓練機構之證明書字號。	1. 病史 2. 臨床評估	1. 生化檢查 2. 腹部超音波檢查 3. 上消化腸道 X 光檢查 4. 內視鏡檢查	1. 病理活體切片 2. 電腦斷層攝影 3. 肝動脈血管攝影 4. 腹腔鏡	1. 肝功能血液生化檢查 2. 腹部超音波 3. 上消化腸道 X 光檢查 4. 凝血酶原時間測定 5. 泛內視鏡檢查或經內視鏡逆行性膽胰管攝影
六、泌尿與生殖系統相關構造及其功能	b610 腎臟功能	下列專科醫師： 1. 曾參加腎臟相關專業訓練之內科或外科專科醫師，並取得前述專業訓練機構之證明書字號。 2. 泌尿科 3. 外科且具有腎臟移植資格	1. 病史 2. 臨床評估	1. 血液腎功能檢查(生化)、血色素、血比容 2. 尿液檢查	1. 腎臟超音波檢查 2. 靜脈腎盂攝影檢查 3. 其他特殊檢查	1. 血液腎功能檢查(生化)、血色素、血比容 2. 尿液檢查 3. 腎臟超音波
	b620 排尿功能	下列專科醫師： 1. 復健科 2. 神經科 3. 神經外科 4. 泌尿科 5. 曾參加腎臟相關專業訓練之內科、兒科或外科專科醫師，並取得前述專業訓練機構之證明書字號。 6. 婦產科醫師	1. 病史 2. 臨床評估	尿液檢查	1. 尿流速檢查 2. 填充膀胱容壓圖檢查 3. 解尿膀胱容壓圖檢查	1. 膀胱功能檢查 2. 尿動力學檢查

	s610 泌尿系統構造	下列專科醫師： 1. 復健科 2. 神經科 3. 神經外科 4. 泌尿科 5. 曾參加腎臟相關專業訓練之內科、兒科或外科專科醫師，並取得前述專業訓練機構之證明書字號。	1. 病史 2. 臨床評估	尿液檢查	1. 尿流速檢查 2. 填充膀胱容壓圖檢查 3. 解尿膀胱容壓圖檢查 4. 腎臟超音波、靜脈腎盂攝影、陰囊超音波、其他特殊檢查	1. 膀胱功能檢查 2. 尿動力學檢查 3. 腎臟超音波
七、神經、肌肉、骨骼之移動相關構造及其功能	b710a 關節移動的功能(上肢)	下列專科醫師： 1. 骨科 2. 神經科 3. 復健科 4. 神經外科 5. 整形外科 6. 曾參加風濕相關專業訓練之內科專科醫師，並取得前述專業訓練機構之證明書字號。 7. 曾參加神經相關專業訓練之兒科專科醫師，並取得前述專業訓練機構之證明書字號。	1. 病史 2. 臨床評估	1. 肢體基本結構檢查 2. 關節活動度測量 3. 徒手肌力檢查 4. 肢體活動功能檢查 5. 目視步態檢查	1. 放射線檢查 2. 肌電圖檢查 3. 肌肉切片檢查 4. 等速肌力檢查	無
	b710b 關節移動的功能(下肢)	下列專科醫師： 1. 骨科 2. 神經科 3. 復健科 4. 神經外科 5. 整形外科 6. 曾參加風濕	1. 病史 2. 臨床評估	1. 肢體基本結構檢查 2. 關節活動度測量 3. 徒手肌力檢查 4. 肢體活動	1. 放射線檢查 2. 肌電圖檢查 3. 肌肉切片檢查 4. 等速肌力	無

		<p>相關專業訓練之內科專科醫師，並取得前述專業訓練機構之證明書字號。</p> <p>7. 曾參加神經相關專業訓練之兒科專科醫師，並取得前述專業訓練機構之證明書字號。</p>		<p>功能檢查</p> <p>5. 目視步態檢查</p>	<p>檢查</p>	
b730a 肌肉力量功能 (上肢)	<p>下列專科醫師：</p> <p>1. 骨科</p> <p>2. 神經科</p> <p>3. 復健科</p> <p>4. 神經外科</p> <p>5. 整形外科</p> <p>6. 曾參加風濕相關專業訓練之內科專科醫師，並取得前述專業訓練機構之證明書字號。</p> <p>7. 曾參加神經相關專業訓練之兒科專科醫師，並取得前述專業訓練機構之證明書字號。</p>	<p>1. 病史</p> <p>2. 臨床評估</p>	<p>1. 肢體基本結構檢查</p> <p>2. 關節活動度測量</p> <p>3. 徒手肌力檢查</p> <p>4. 肢體活動功能檢查</p> <p>5. 目視步態檢查</p>	<p>1. 放射線檢查</p> <p>2. 肌電圖檢查</p> <p>3. 肌肉切片檢查</p> <p>4. 等速肌力檢查</p>	無	
b730b 肌肉力量功能 (下肢)	<p>下列專科醫師：</p> <p>1. 骨科</p> <p>2. 神經科</p> <p>3. 復健科</p> <p>4. 神經外科</p> <p>5. 整形外科</p> <p>6. 曾參加風濕相關專業訓練</p>	<p>1. 病史</p> <p>2. 臨床評估</p>	<p>1. 肢體基本結構檢查</p> <p>2. 關節活動度測量</p> <p>3. 徒手肌力檢查</p> <p>4. 肢體活動功能檢查</p>	<p>1. 放射線檢查</p> <p>2. 肌電圖檢查</p> <p>3. 肌肉切片檢查</p> <p>4. 等速肌力檢查</p>	無	

		<p>練之內科專科醫師，並取得前述專業訓練機構之證明書字號。</p> <p>7. 曾參加神經相關專業訓練之兒科專科醫師，並取得前述專業訓練機構之證明書字號。</p>		5. 目視步態檢查		
b735 肌肉張力功能	<p>下列專科醫師：</p> <p>1. 骨科</p> <p>2. 神經科</p> <p>3. 復健科</p> <p>4. 神經外科</p> <p>5. 整形外科</p> <p>6. 曾參加風濕相關專業訓練之內科專科醫師，並取得前述專業訓練機構之證明書字號。</p> <p>7. 曾參加神經相關專業訓練之兒科專科醫師，並取得前述專業訓練機構之證明書字號。</p>	<p>1. 病史</p> <p>2. 臨床評估</p>	<p>1. 肢體基本結構檢查</p> <p>2. 關節活動度測量</p> <p>3. 徒手肌力檢查</p> <p>4. 肢體活動功能檢查</p> <p>5. 目視步態檢查</p>	<p>1. 放射線檢查</p> <p>2. 肌電圖檢查</p> <p>3. 肌肉切片檢查</p> <p>4. 等速肌力檢查</p>	無	
b765 不隨意動作功能	<p>下列專科醫師：</p> <p>1. 骨科</p> <p>2. 神經科</p> <p>3. 復健科</p> <p>4. 神經外科</p> <p>5. 整形外科</p> <p>6. 曾參加風濕相關專業訓練之內科專</p>	<p>1. 病史</p> <p>2. 臨床評估</p>	<p>1. 肢體基本結構檢查</p> <p>2. 關節活動度測量</p> <p>3. 徒手肌力檢查</p> <p>4. 肢體活動功能檢查</p> <p>5. 目視步態</p>	<p>1. 放射線檢查</p> <p>2. 肌電圖檢查</p> <p>3. 肌肉切片檢查</p> <p>4. 等速肌力檢查</p>	無	

		<p>科醫師，並取得前述專業訓練機構之證明書字號。</p> <p>7. 曾參加神經相關專業訓練之兒科專科醫師，並取得前述專業訓練機構之證明書字號。</p>		檢查		
s730 上肢構造	<p>下列專科醫師：</p> <p>1. 骨科</p> <p>2. 神經科</p> <p>3. 復健科</p> <p>4. 神經外科</p> <p>5. 整形外科</p> <p>6. 曾參加風濕相關專業訓練之內科專科醫師，並取得前述專業訓練機構之證明書字號。</p> <p>7. 曾參加神經相關專業訓練之兒科專科醫師，並取得前述專業訓練機構之證明書字號。</p>	<p>1. 病史</p> <p>2. 臨床評估</p>	<p>1. 肢體基本結構檢查</p> <p>2. 關節活動度測量</p> <p>3. 徒手肌力檢查</p> <p>4. 肢體活動功能檢查</p> <p>5. 目視步態檢查</p>	<p>1. 放射線檢查</p> <p>2. 肌電圖檢查</p> <p>3. 肌肉切片檢查</p> <p>4. 等速肌力檢查</p>	無	
s750 下肢構造	<p>下列專科醫師：</p> <p>1. 骨科</p> <p>2. 神經科</p> <p>3. 復健科</p> <p>4. 神經外科</p> <p>5. 整形外科</p> <p>6. 曾參加風濕相關專業訓練之內科專科醫師，並取</p>	<p>1. 病史</p> <p>2. 臨床評估</p>	<p>1. 肢體基本結構檢查</p> <p>2. 關節活動度測量</p> <p>3. 徒手肌力檢查</p> <p>4. 肢體活動功能檢查</p> <p>5. 目視步態檢查</p>	<p>1. 放射線檢查</p> <p>2. 肌電圖檢查</p> <p>3. 肌肉切片檢查</p> <p>4. 等速肌力檢查</p>	無	

		得前述專業訓練機構之證明書字號。 7. 曾參加神經相關專業訓練之兒科專科醫師，並取得前述專業訓練機構之證明書字號。				
	s760 軀幹	下列專科醫師： 1. 骨科 2. 神經科 3. 復健科 4. 神經外科 5. 整形外科 6. 曾參加風濕相關專業訓練之內科專科醫師，並取得前述專業訓練機構之證明書字號。 7. 曾參加神經相關專業訓練之兒科專科醫師，並取得前述專業訓練機構之證明書字號。	1. 病史 2. 臨床評估	1. 肢體基本結構檢查 2. 關節活動度測量 3. 徒手肌力檢查 4. 肢體活動功能檢查 5. 目視步態檢查	1. 放射線檢查 2. 肌電圖檢查 3. 肌肉切片檢查 4. 等速肌力檢查	無
八、皮膚與相關構造及其功能	b810 皮膚保護功能	下列專科醫師： 1. 皮膚科 2. 臨床病理科 3. 整形外科 4. 耳鼻喉科 5. 口腔顎面外科 6. 復健科	1. 病史 2. 臨床評估	無	1. 正、仰、側面照片 2. 頭顏部X光攝影	1. X光 2. 一般照片
	s810 皮膚區域構造	下列專科醫師： 1. 皮膚科 2. 臨床病理科	1. 病史 2. 臨床評估	無	1. 正、仰、側面照片 2. 頭顏部X	1. X光 2. 一般照片



		3. 整形外科 4. 耳鼻喉科 5. 口腔顎面外科 6. 復健科			光攝影	
--	--	---	--	--	-----	--

備註：

一、經中央衛生主管機關認定之罕見疾病，得由罕見疾病相關專科醫師進行鑑定，其鑑定醫師得不受各類別之鑑定人員資格條件限制。

二、未滿六歲發展遲緩，得由下列專科醫師進行鑑定：

1. 精神科
2. 神經科
3. 曾參加神經相關專業訓練之兒科專科醫師，並取得前述專業訓練機構之證明書字號。
4. 神經外科
5. 復健科

附表一乙 活動參與及環境因素之鑑定人員資格條件及鑑定方法與鑑定工具

類別	鑑定工具	鑑定方法	鑑定人員資格條件
十八歲以上或十五歲以上未滿十八歲有工作無學籍者	身心障礙鑑定功能量表 A 版	<ol style="list-style-type: none"> <li>1. 晤談版為溝通與智能無障礙者適用</li> <li>2. 聽覺障礙者與語言障礙者若有陪同家屬或手語翻譯測試項目，可用晤談版。</li> <li>3. 視覺障礙者需要用點字方式翻譯測試項目之提示卡</li> <li>4. 代理人晤談版為溝通與智能嚴重障礙者以致無法了解題目並適當回答者適用如訊息接收處理有困難者，如：聽覺障礙、視覺障礙者、語言障礙、情緒障礙及智能障礙，以訪談個案或重要他人之方式進行，並輔以觀察來釐清個案之困難(可用代理人晤談版)。</li> <li>5. 在直接施測部份，可以字卡、圖卡以及點字板等替代溝通方式，請個案模擬試作(如：示範如何站起來、綁帶子等)或詢問陪同家屬。</li> </ol>	<ol style="list-style-type: none"> <li>1. 下列專業人員： <ol style="list-style-type: none"> <li>(1)物理治療師 具有物理治療師之本國合格證照且具有一年以上臨床經驗者(具有身心障礙者相關臨床服務經驗者優先)。</li> <li>(2)職能治療師 具有職能治療師之本國合格證照且具有一年以上臨床經驗者(具有身心障礙者相關臨床服務經驗者優先)。</li> <li>(3)語言治療師 具有語言治療師之本國合格證照且具有一年以上臨床經驗者(具有身心障礙者相關臨床服務經驗者優先)。</li> <li>(4)社會工作師 具有社會工作師之本國合格證照且具有一年以上臨床經驗者(具有身心障礙者相關臨床服務經驗者優先)。</li> <li>(5)臨床心理師 具有臨床心理師之本國合格證照且具有一年以上臨床經驗者(具有身心障礙者相關臨床服務經驗者優先)。</li> <li>(6)諮商心理師 具有諮商心理師之本國合格證照且具有一年以上臨床經驗者(具有身心障礙者相關臨床服務經驗者優先)。</li> <li>(7)護理師 具有護理師之本國合格證照且具有一年以上臨床經驗者(具有身心障礙者相關臨床服務經驗者優先)。</li> <li>(8)聽力師 具有聽力師之本國合格證照且具有一年以上臨床經驗者</li> </ol> </li> </ol>
六歲以上未滿十五歲或十五歲以上未滿十八歲有學籍者	身心障礙鑑定功能量表 B 版		

			<p>(具有身心障礙者相關臨床服務經驗者優先)。</p> <p>(9)特殊教育教師 具有特殊教育教師之本國合格證照且從事特殊教育教學服務，服務三年以上資歷者。</p> <p>(10)職業輔導評量員 具備職業輔導評量員資格，且從事就業服務或職業重建個案管理相關工作三年以上者。</p> <p>(11)呼吸治療師 具有呼吸治療師之本國合格證照且具有一年以上臨床經驗者(具有身心障礙者相關臨床服務經驗者優先)。</p> <p>2. 曾於中華民國一百零二年一月一日後參加活動參與及環境因素相關訓練之鑑定人員，並取得前述訓練之一般培訓課程及格證明書字號或補充課程結業證明書字號；前述訓練，中央衛生主管機關得委託相關專業團體或機構辦理。</p>
--	--	--	--

## 附表二甲 身體功能及構造之類別、鑑定向度、程度分級與基準

### 一、等級判定原則

- (一) 綜合等級係以各類身心障礙類別之等級整合判定之；各類身心障礙類別之等級，則由類別內各向度之障礙程度整合判定之。
1. 如舊制身心障礙鑑定結果可明確判定其所對應之現制身心障礙類別，應納入身心障礙類別之等級整合判定；如無法明確判定其所對應之現制身心障礙類別者，則不應納入身心障礙類別之等級整合判定。
  2. 同時具有二類或二類以上不同等級之身心障礙類別時，綜合等級以較重等級為準；同時具有二類或二類以上相同等級之身心障礙類別時，綜合等級應晉升1級，以1級為限。
  3. 在同一身心障礙類別中同時具有二項或二項以上不同程度之鑑定向度時，以較重程度為準；而同時具有二項或二項以上相同程度之鑑定向度時，除第二類及第七類鑑定向度同時具有上肢及下肢之最高障礙程度相等之外，其餘身心障礙類別以此障礙程度為準。
  4. 第二類身心障礙類別中，若評定鑑定向度係因不同感官功能或構造所致且最高障礙程度相同時，等級應晉升1級，但以1級為限。
  5. 第七類身心障礙類別中，若評定鑑定向度同時具有上肢及下肢之最高障礙程度相等，等級應晉升1級，但以1級為限。
  6. 障礙程度1亦即輕度；障礙程度2亦即中度；障礙程度3亦即重度；障礙程度4亦即極重度。
- (二) 經中央衛生主管機關認定因罕見疾病致身體系統構造或功能障礙者，若八大身心障礙類別無適當之鑑定向度但經評估其獨立自理生活、從事半技術性或簡單技術性工作，受到該疾病之影響者，其身體功能與構造，至少應以程度1級列等。

### 二、身心障礙鑑定基準:身體功能及構造

- (一) 下列身心障礙類別及向度說明：鑑定醫師應依其專業判定，決定適當之身心障礙類別及其向度，另經器官移植或裝置替代器材後，應依矯治後實際狀況進行重新鑑定。
- (二) 因創傷或罹患慢性精神、神經系統或內外科疾病，以致身體功能及構造損傷，且經積極治療，仍無法矯治使其脫離顯著失能狀態，或有足夠醫學證據推斷將造成長期（一年以上）顯著失能者，方適合接受身心障礙鑑定。惟鑑定向度另有規定者，從其所定。
- (三) 經中央衛生主管機關認定因罕見疾病致身體系統構造或功能障礙者或未滿六歲由早期療育醫院或中心之醫師評估後，具有認知發展、語言發展、動作發展及社會情緒發展等四項中二項(含)以上或具有全面性發展之發展遲緩並取得報告時，應於該欄位內勾選身心障礙類別；若與八大身心障礙類別同時具有相同類別之障礙時，該類障礙程度以八大身心障礙類別之程度為準；其餘判定基準同等級判定原則(一)第1點。
- (四) 鑑定向度b110意識功能，若每日持續有意識障礙導致無法進行生活自理、學習及工作，限診斷編碼ICD-10-CM：R40.2或R40.3者填寫，初次鑑定者重新鑑定效期至多為一年。
- (五) 癲癇患者，應經二種(含)以上抗癲癇藥物治療無效，始可進行鑑定向度b110意識功能鑑定。
- (六) 鑑定向度b16701閱讀功能及b16711書寫功能限評年滿八歲，且被診斷為發展性或腦傷導致者；應排除因視力、聽力、智能、動作、教育或社會文化等不利因素所導致者。
- (七) 鑑定向度b440呼吸功能，限評經積極治療六個月後，仍無法改善者。
- (八) 鑑定向度s810皮膚區域構造之損傷定義：包含排汗功能喪失、肥厚性疤痕或經中央衛生主管機關認定因罕見疾病之皮膚病變。

類別	鑑定向度	障礙程度	基準
一、神經系統構造及精神、心智功能	b110 意識功能	0	未達下列基準。
		1	一年內平均每個月有兩次或持續一日以上(含)明顯的意識喪失，或意識功能改變，導致明顯妨礙工作、學習或影響與外界溝通之嚴重間歇性發作者。
		4	每日持續有意識障礙導致無法進行生活自理、學習及工作者。
	b117 智力功能	0	未達下列基準。
		1	智商介於 69 至 55 或心智商數(mental quotient)介於 69 至 55，或於成年後心智年齡介於九歲至未滿十二歲之間或臨床失智評估等於 1。
		2	智商介於 54 至 40 或心智商數(mental quotient)介於 54 至 40，或於成年後心智年齡介於六歲至未滿九歲之間或臨床失智評估等於 2。
		3	智商介於 39 至 25 或心智商數(mental quotient)介於 39 至 25，或於成年後心智年齡介於三歲至未滿六歲之間或臨床失智評估等於 3。
		4	智商小於或等於 24 或心智商數(mental quotient)小於或等於 24，或於成年後心智年齡未滿三歲或臨床失智評估等於 3 且溝通能力完全喪失。
	b122 整體心理社會功能	0	未達下列基準。
		1	整體功能評估介於 41 至 50。
		2	整體功能評估介於 31 至 40。
		3	整體功能評估介於 21 至 30。
		4	整體功能評估小於 20(含)。
	b140 注意力功能	0	未達下列基準。
		1	持續有重度症狀困擾(如：易分心、注意力無法持續或轉移等)，對社會、職業或學校功能方面有負面影響，產生中度持續顯著失能(如：無朋友；無法保有工作；學業或工作時，經常需他人提醒，經常粗心犯錯，以導致成就明顯低於一般基本水平下限；生活自理經常需要他人提醒，才能勉強在最寬鬆之時限內完成)。
		2	持續有嚴重程度症狀困擾(如：易分心、注意力無法持續或轉移等)，難以對環境之目標依據需求警覺或專注，在社會、職業、學校或生活等多方面都難以獨立維持功能(如：在學校嚴重適應困難，需在他人協助下才能進行學習；無獨立工作能力；經常需要他人提醒或協助，才能完成生活自理，且常無法在最寬鬆之時限內完成)。
		4	持續有極嚴重程度症狀困擾(如：易分心、注意力無法持續或轉移等)，幾乎完全無法有目的注意任何目標，對環境之明顯刺激也難以警覺，幾乎在所有的領域都無法獨立維持功能(如：在他人個別協助之下，仍難以進行學習或工作；需他人持續提醒或協助，才能完成生活自理)。
	b144 記憶功能	0	未達下列基準。
		1	有顯著登錄、儲存及提取資訊的記憶困難，以致一般日常生活及學業、工作等方面之活動有明顯持續適應困難。
2		有嚴重程度登錄、儲存及提取資訊的記憶困難，以致一般日常生活及學業、工作等方面之活動有嚴重適應困難。	

	3	因登錄、儲存及提取資訊的記憶困難，幾乎在所有的領域都無法獨立維持功能。
b147 心理動作功能	0	未達下列基準。
	1	整體功能評估介於 41 至 50。
	2	整體功能評估介於 31 至 40。
	3	整體功能評估介於 21 至 30。
	4	整體功能評估小於 20(含)。
b152 情緒功能	0	未達下列基準。
	1	整體功能評估介於 41 至 50。
	2	整體功能評估介於 31 至 40。
	3	整體功能評估介於 21 至 30。
	4	整體功能評估小於 20(含)。
b160 思想功能	0	未達下列基準。
	1	整體功能評估介於 41 至 50。
	2	整體功能評估介於 31 至 40。
	3	整體功能評估介於 21 至 30。
	4	整體功能評估小於 20(含)。
b164 高階認知功能	0	未達下列基準。
	1	目標導向相關的執行功能有顯著困難，造成一般日常生活及學業、工作等功能方面有明顯持續適應困難或負二個標準差(不含)至負三個標準差(含)或臨床失智評估等於 1。
	2	目標導向相關的執行功能有嚴重程度困難，在一般日常生活及學業、工作等多方面之活動有嚴重適應困難或低於負三個標準差或臨床失智評估等於 2。
	3	因目標導向相關的執行功能困難，幾乎在所有的領域都無法獨立維持功能或臨床失智評估大於或等於 3。
b16700 口語理解功能	0	未達下列基準。
	1	可以聽懂簡單是非問題與指令，亦可理解部分簡單生活對話；對較複雜的語句則無法完全理解。
	2	經常需要協助，才能聽懂日常生活中的簡單對話、指令或與自身相關的簡單詞彙。
	3	完全無法理解口語訊息。
b16710 口語表達功能	0	未達下列基準。
	1	說話時經常因語句簡短不完整、詞不達意等問題，以致只有熟悉者才能瞭解其意思，對日常溝通造成明顯限制。
	2	口語表達有顯著困難，以致熟悉者也僅能了解其部分意思，常需大量協助才能達成簡單生活溝通。
	3	幾乎完全無法口語表達或所說的別人完全聽不懂。

	b16701 閱讀功能	0	未達下列基準。	
		1	1.閱讀能力測驗得分低於就讀年級負二個標準差〈不含〉。 2.年滿十二歲，且就讀國民中學以上之學校或未就學者，閱讀能力測驗得分低於國小六年級常模負二個標準差。	
	b16711 書寫功能	0	未達下列基準。	
		1	1.書寫語言能力測驗得分低於就讀年級負二個標準差〈不含〉。 2.年滿十二歲，且就讀國民中學以上之學校或未就學者，書寫語言能力測驗得分低於國小六年級常模負二個標準差。	
二、 眼、 耳及 相關 構造 與感 官功 能及 疼痛	b210 視覺功 能	0	未達下列基準。	
		1	1.矯正後兩眼視力均看不到 0.3，或矯正後優眼視力為 0.3，另眼視力小於 0.1(不含)時，或矯正後優眼視力 0.4，另眼視力小於 0.05(不含)者。 2.兩眼視野各為 20 度以內者。 3.優眼自動視野計中心 30 度程式檢查，平均缺損大於 10dB(不含)者。	
		2	1.矯正後兩眼視力均看不到 0.1 時，或矯正後優眼視力為 0.1，另眼視力小於 0.05(不含)者。 2.優眼自動視野計中心 30 度程式檢查，平均缺損大於 15dB(不含)者。	
		3	1.矯正後兩眼視力均看不到 0.01(或矯正後小於 50 公分辨指數)者。 2.優眼自動視野計中心 30 度程式檢查，平均缺損大於 20dB(不含)者。	
	b230 聽覺功 能	0	未達下列基準。	
		1	雙耳整體障礙比率介於 45.0%至 70.0%，或一耳聽力閾值超過 90 分貝(含)以上，且另一耳聽力閾值超過 48 分貝(含)以上者。如無法取得純音聽力閾值者，以 ABR 聽力閾值作為純音聽力閾值計算。	
		2	雙耳整體障礙比率介於 70.1%至 90.0% 如無法取得純音聽力閾值者，以 ABR 聽力閾值作為純音聽力閾值計算。	
	b235 平衡功 能	0	未達下列基準。	
		1	平衡機能障礙致步行困難者。	
		2	平衡機能障礙而無法站立者。	
	s220 眼球構 造	0	未達下列基準。	
		3	雙眼結構完全喪失或組織結構，包含無眼球、眼球癆及不可逆之眼球萎縮。	
	s260 內耳構 造	0	未達下列基準。	
		3	雙耳耳蝸完全喪失。	
	三、 涉及 聲音 與言	b310 嗓音功 能	0	未達下列基準。
			1	發出的嗓音音質不佳，包括沙啞、鼻音過重、氣息聲、音調過低或過高，大部份時間影響溝通對象的辨識。
3			無法發出嗓音。	

語構 造及 其功 能	b320 構音功 能	0	未達下列基準。
		1	構音明顯偏差，大部份時間影響溝通對象的理解。
		3	構音嚴重偏差，使溝通對象完全無法理解。
	b330 言語功 能的流 暢與節 律	0	未達下列基準。
		1	說話的流暢度或韻律明顯異常，大部份時間造成溝通困擾。
		3	說話的流暢度或韻律明顯異常，幾乎完全無法與人口語溝通。
	s320 口構造	0	未達下列基準。
		1	口腔嚴重疾病導致張口或咀嚼機能受損，經手術修復後張口度仍小於 25mm 或口腔內剩餘牙齒數目少於 14 顆，經手術或贖復治療仍無法或難以修復者。
		2	口腔嚴重疾病導致張口或咀嚼機能受損，經手術修復後張口度仍小於 15 mm 或口腔內剩餘牙齒數目少於 6 顆，經手術或贖復治療仍無法或難以修復者。
		3	口腔嚴重疾病導致張口度小於 5 mm，經手術處理仍無法或難以修復者，或口腔嚴重疾病導致牙齒完全缺損，僅能進食流質者，經手術或贖復治療仍無法或難以修復者。
	s330 咽構造	0	未達下列基準。
		1	損傷 25% 至 49%。
		2	損傷 50% 至 95%。
		3	損傷 96% 至 100%。
	s340 喉構造	0	未達下列基準。
		1	喉頭部份切除 25% 至 49%。
		2	喉頭部份切除 50% 至 96%。
		3	全喉切除。
四、 循環 、造 血、 免疫 與呼 吸系 統構 造及 其功 能	b410 心臟功 能	0	未達下列基準。
		1	1.有鬱血性心衰竭病史及證據，藥物治療六個月，且介入性治療或手術預期無法改善症狀，但可用藥物控制症狀者。 2.發紺性先天性心臟病經矯治後，血氧飽和度介於 85% 至 90%。 3.永久性心律調節器置放者。
		2	1.有鬱血性心衰竭病史及證據，藥物治療六個月，尚難完全控制症狀且介入性治療或手術預期無法改善症狀者。 2.發紺性先天性心臟病經矯治後，血氧飽和度介於 80% 至 84%。 3.先天性心臟病手術後六個月，殘存心臟結構異常，心臟機能損害第二度。



		3	<p>1.有鬱血性心衰竭病史及證據，心臟機能損害第三度，藥物治療六個月無改善且介入性治療或手術預期無法改善症狀者。</p> <p>2.發紺性先天性心臟病經矯治後，血氧飽和度介於 70% 至 79%。</p> <p>3.先天性心臟病手術後六個月，殘存心臟結構異常，心臟機能損害第三度。</p>
		4	<p>1.第三度房室傳導阻滯。</p> <p>2.心室性心律不整合併有心臟功能障礙者。</p> <p>3.心室跳動過速或心室顫動經證實者。</p> <p>4.複雜性或多發性心室早期收縮（為多形性二連脈或 couplets 以上）。</p> <p>5.確認診斷病竇症候群合併心室心博速率小於每分鐘 40 下且心臟射出率小於或等於 50% 者，並尚未裝置永久性心律調節器前。</p> <p>6.心電圖校正後，QT 間期超過 480 毫秒且有 QT 間期過長之昏厥家族史。</p> <p>7.射血分率 35% 以下。</p> <p>8.左主冠狀動脈狹窄達 70% 以上。</p> <p>9.難以控制之鬱血性心衰竭，心臟機能損害第四度，經治療三個月仍無法改善且介入性治療或手術預期無法改善症狀者。</p> <p>10.發紺性先天性心臟病經矯治後，血氧飽和度小於 70%。</p> <p>11.先天性心臟病手術後六個月，殘存心臟結構異常，心臟機能損害第四度。</p> <p>12.符合心臟移植之條件，但未獲心臟移植前。</p>
b415 血管功能		0	未達下列基準。
		1	患有下肢深部靜脈疾病具有顯著下肢水腫，導致血管機能遺存障礙，室內生活可自理，但室外活動仍受限制，或有危險性者。
		2	患有夾層性主動脈瘤或動脈瘤無法手術完全切除，導致血管機能遺存障礙，室內生活可自理，但需賴藥物治療，無法從事輕度勞動(第三度)或勞動可能導致生命危險者。
		3	患有肢體周邊動脈阻塞性疾病(經超音波或血管攝影證實)，無法手術，但經藥物治療三個月以上仍有缺血性潰瘍，導致血管機能遺存顯著障礙，生活自理能力欠缺，需賴醫藥及家人周密照顧者。
b430 血液系統功能		0	未達下列基準。
		1	<p>1.血色素值小於 8g/dL，或白血球小於 2000/uL，或中性球小於 500/uL，或血小板小於 50,000/uL，連續兩次且同間隔三個月以上的檢驗報告。</p> <p>2.第八、九凝血因子介於 5% 至 30% 之間。</p> <p>3.血小板數目介於五萬至十萬之間持續超過十二個月的時間。</p> <p>4.第八、第九凝血因子以外的凝血因子缺乏者(患有罕見出血性疾病者)。</p> <p>5.抗磷脂質抗體症候群或抗血栓因子(Protein C、 Protein S、 Antithrombin)缺乏引起的血栓症。</p>

		2	<p>1.經治療三個月後，血色素值小於 8g/dL，白血球小於 2000/uL，中性球小於 500/uL，血小板小於 50,000/uL，控制穩定。</p> <p>2.第八、九凝血因子介於 1%至 5%。</p> <p>3.血小板數目兩萬至五萬之間持續超過十二個月的時間。</p> <p>4.類血友病第二型，及類血友病第一型 vWF 活性低於 25%者。</p> <p>5.抗磷脂質抗體症候群或抗血栓因子(Protein C、Protein S、Antithrombin) 缺乏引起的血栓症經治療或停藥後首次血栓復發。</p> <p>6.罕見出血性疾病出血症狀含一項嚴重出血症狀者(腦出血、胃腸出血、關節出血或肌肉內出血)。</p>
		3	<p>1.經治療後控制不良者，須持續輸血治療者持續超過三個月的時間。</p> <p>2.第八、九凝血因子小於 1%以下且無抗體存在。</p> <p>3.血小板數目五千至兩萬之間持續超過三個月的時間。</p> <p>4.類血友病第三型(vWF 活性小於 5%者)。</p> <p>5.抗磷脂質抗體症候群或抗血栓因子(Protein C、Protein S、Antithrombin) 缺乏引起的血栓症，經治療或停藥後兩次以上復發者。</p> <p>6.罕見出血性疾病出血症狀含兩項以上嚴重出血症狀者(腦出血、胃腸出血、關節出血或肌肉內出血)。</p>
		4	<p>1.經治療後持續惡化，且發生經治療後持續惡化，且發生與貧血相關休克，敗血症，內臟器官出血。</p> <p>2.第八、九凝血因子小於 1%以下，合併抗體存在。</p> <p>3.血小板數目小於五千持續超過三個月的時間。</p> <p>4.抗磷脂質抗體症候群或抗血栓因子(Protein C、Protein S、Antithrombin) 缺乏引起的血栓症合併有體內器官嚴重傷害或衰竭者(含腦中風後遺症、心、肺、腎等功能明顯傷害或衰竭或腸子切除明顯影響營養攝取者)。</p> <p>5.罕見出血性疾病合併體內器官嚴重傷患者(含腦出血後遺症、關節肌肉系統功能明顯傷害等)。</p>
	b440 呼吸功能	0	未達下列基準。
		1	<p>1.PaO<sub>2</sub> 介於 60 至 65 mmHg 或 SpO<sub>2</sub> 介於 93%至 96% (呼吸常壓空氣時或經氣切術後未長期使用呼吸器病患)。</p> <p>2.FEV1 介於 30%至 35%。</p> <p>3.FEV1/FVC 介於 40%至 45%。</p> <p>4.DLco 介於 30%至 35%。</p> <p>5.十九歲以下於未用呼吸器時 PaCO<sub>2</sub> 介於 50 至 55mmHg。</p>
		2	<p>1.PaO<sub>2</sub> 介於 55 至 59.9 mmHg 或 SpO<sub>2</sub> 介於 89%至 92% (呼吸常壓空氣時或經氣切術後未長期使用呼吸器病患)。</p> <p>2.FEV1 介於 25%至 29.9%。</p> <p>3.FEV1/FVC 介於 35%至 39.9%。</p> <p>4.DLco 介於 25%至 29.9%。</p> <p>5.十九歲以下於未用呼吸器時 PaCO<sub>2</sub> 介於 56 至 60mmHg。</p>

		3	1.PaO <sub>2</sub> 介於 50 至 54.9 mmHg 或 SpO <sub>2</sub> 介於 85% 至 88% (呼吸常壓空氣時或經氣切術後未長期使用呼吸器病患)。 2.FEV1 小於 25%。 3.FEV1/FVC 小於 35%。 4.DLco 小於 25%。 5.因呼吸常壓空氣時或經氣切術後，血液動脈分析 PaCO <sub>2</sub> 介於 50 至 55mmHg 或 PaO <sub>2</sub> 介於 60 至 65mmHg，且每日使用非侵襲性呼吸器超過 6 小時。 6.十九歲以下於未用呼吸器時 PaCO <sub>2</sub> 介於 61 至 65mmHg。
		4	1.PaO <sub>2</sub> 小於 50 mmHg 或 SpO <sub>2</sub> 小於 85% (呼吸常壓空氣時或經氣切術後未長期使用呼吸器病患)。 2.侵襲性呼吸器依賴(Invasive Ventilator-dependent)。 3.十九歲以下於未用呼吸器時 PaCO <sub>2</sub> 大於 65mmHg。
	s430 呼吸系統構造	0	未達下列基準。
		1	肺臟切除一葉或以上未達兩葉者。
		2	1.肺臟切除兩葉或以上未達一側肺者。 2.氣管腔內徑狹窄大於 70% 以上。
		3	肺臟切除或先天缺失一側(含)以上者。
	五、 消化、 新陳代謝與 內分泌系統 相關構造 及其功能	b510 攝食功能	0
1			食道嚴重狹窄經擴張術後或口腔嚴重疾病僅能進食流質者。
2			因吞嚥機能缺損而需長期以管食方式或造瘻灌食維持生命者。
s530 胃構造		0	未達下列基準。
		1	胃全部切除，經口飲食但無法保持理想體重的 75%，或需長期全靜脈營養治療者。
s540 腸道構造		0	未達下列基準。
		1	因醫療目的，將腸道部分外置於體表，需裝置永久性人工肛門，終生由腹表排便。
		3	因醫療目的將小腸大量切除或因先天短腸症，腸道蠕動異常或腸道吸收黏膜缺陷等，無法經口飲食保持理想體重 75%，或需長期全靜脈營養治療者。
s560 肝臟構造		0	未達下列基準。
		1	室內生活可自理，室外生活仍受限制者，且符合 Pugh's modification of Child-Turcotte criteria 等級之 Child's class B 者。
		2	1.符合 Pugh's modification of Child-Turcotte criteria 等級之 Child's class B，且合併食道或胃靜脈曲張破裂出血者。 2.反覆性膽道狹窄或肝內膽管結石經兩次以上手術，仍有反覆性膽管發炎者。 3.因先天膽管阻塞或狹窄，經手術後，仍有生長遲滯或反覆膽管發炎者。
		3	1.肝硬化併難治性腹水。 2.肝硬化併反覆發生及肝性腦病變。 3.肝硬化併反覆發生之食道或胃靜脈曲張破裂出血。

			4.反覆發生自發性腹膜炎。 5.肝硬化併發生肝肺症候群或門脈性肺高壓。
		4	1.符合 Pugh's modification of Child-Turcotte criteria 等級之 Child's class C 者。 2.符合肝臟移植之條件，但未獲肝臟移植前。
六、 泌尿 與生 殖系 統相 關構 造及 其功 能	b610 腎臟功 能	0	未達下列基準。
		1	慢性腎臟疾病或泌尿系統疾病，併發腎機能減退，肌酸酐廓清試驗(eGFR)每分鐘在 31 至 60 公撮之間，日常生活需要醫藥或人照顧，經治療三個月無進步者。
		2	腎臟機能或泌尿系統疾病遺存極度障礙，日常生活需要醫藥或人照顧，而有慢性腎臟疾病或泌尿系統疾病併發腎機能衰竭且肌酸酐廓清試驗(eGFR)每分鐘在 16 至 30 公撮之間，經治療三個月無進步者。
		3	慢性腎臟疾病或泌尿系統疾病併發腎機能衰竭，日常生活需要醫藥或人周密照顧，且肌酸酐廓清試驗(eGFR)每分鐘在 15 公撮以下，且合併有高血壓或貧血，經治療三個月無進步者。
		4	慢性腎臟疾病或泌尿系統疾病併發尿毒症，需長期透析治療，生活無法自理，經常需要醫藥或家人周密照顧者。
	b620 排尿功 能	0	未達下列基準。
		2	1.膀胱造瘻，終生需由腹表排尿者。 2.因神經受損致膀胱功能異常，無法正常排尿，需長期導尿照護者。 3.因神經病變、長期憋尿、攝護腺肥大或尿液長期無法排空引發感染後膀胱收縮力變差，導致膀胱功能失常，膀胱變大、缺乏收縮力，膀胱脹卻無尿意感，導致滿溢性尿失禁者。
	s610 泌尿系 統構造	0	未達下列基準。
		2	裝置永久性人工膀胱，終生需由腹表排尿者。
七、 神經 、肌 肉、 骨骼 之移 動相 關構 造及 其功 能	b710a 關節移 動的功 能(上 肢)	0	未達下列基準。
		1	1.一上肢之肩關節活動度喪失 70% 以上者。 2.一上肢之肘關節活動度喪失 70% 以上者。 3.一上肢之腕關節活動完全僵直者。 4.兩上肢之腕關節活動度喪失 70% 以上者。 5.一上肢之大拇指及食指完全僵直者。 6.一上肢之三指(含大拇指)完全僵直者。 7.兩上肢之大拇指完全僵直者。
		2	1.一上肢之三大關節中，有兩大關節活動完全僵直者。 2.兩上肢之三大關節中，各有一關節活動完全僵直者。 3.兩上肢之肩及肘關節活動度喪失 70% 以上者。 4.兩上肢之大拇指及食指完全僵直者。 5.兩上肢各有三指(含大拇指)完全僵直者。
	3	兩上肢之三大關節中，各有兩大關節活動完全僵直者。	

b710b 關節移動的功能(下肢)	0	未達下列基準。
	1	1.一下肢之髖關節活動度喪失 70% 以上者。 2.一下肢之膝關節活動度喪失 70% 以上者。 3.一下肢之踝關節活動完全僵直者。 4.兩下肢之踝關節活動度喪失 70% 以上者。
	2	1.一下肢之三大關節中，有兩大關節活動完全僵直者。 2.兩下肢之三大關節中，各有一關節活動完全僵直者。 3.兩下肢之髖及膝關節活動度喪失 70% 以上者。
	3	兩下肢之三大關節中，各有兩大關節活動完全僵直者。
b730a 肌肉力量功能(上肢)	0	未達下列基準。
	1	1.一上肢之三大關節中，有兩關節肌力程度為 3 分(含)以下者。 2.一上肢之肩關節肌力程度為 2 分者。 3.一上肢之肘關節肌力程度為 2 分者。 4.一上肢之腕關節肌力程度為零級或 1 分者。 5.一上肢之大拇指及食指麻痺者(肌力程度為零級或 1 分)。 6.一上肢之五指肌力程度為 2 分者。
	2	1.一上肢之三大關節中，有兩大關節肌力程度為零級或 1 分者。 2.兩上肢之三大關節中，各有一關節肌力程度為零級或 1 分者。 3.兩上肢之肩及肘關節肌力程度為 2 分或 3 分者。 4.兩上肢之大拇指及食指麻痺者(肌力程度為零級或 1 分)。 5.一上肢之三指(含大拇指)麻痺者(肌力程度為零級或 1 分)。 6.兩上肢之五指肌力程度為 2 分者。
	3	1.兩上肢之三大關節中，各有兩大關節肌力程度為零級或 1 分者。 2.兩上肢各有三指(含大拇指)麻痺者(肌力程度為零級或 1 分)。
b730b 肌肉力量功能(下肢)	0	未達下列基準。
	1	1.兩下肢之三大關節中，各有一關節肌力程度為 3 分(含)以下者。 2.一下肢之髖關節肌力程度為 2 分者。 3.一下肢之膝關節肌力程度為 2 分者。 4.兩下肢或一下肢之踝關節肌力程度為零級或 1 分者。 5.一下肢之三大關節中，有兩關節肌力程度為 3 分(含)以下者。
	2	1.一下肢之三大關節中，有兩大關節肌力程度為零級或 1 分者。 2.兩下肢之髖或膝關節，各有一關節肌力程度為零級或 1 分者。 3.兩下肢之髖及膝關節肌力程度為 2 分或 3 分者。
	3	兩下肢之三大關節中，各有兩大關節肌力程度為零級或 1 分者。
b735 肌肉張力功能	0	未達下列基準。
	1	1.一上肢因肌張力不全、僵直或痙攣達 modified Ashworth scale 第二級，抓握控制困難，僅能部分協助日常生活。 2.一下肢或兩下肢肌張力不全、僵直或痙攣達 modified Ashworth scale 第二級，顯著影響站立或步態。
	2	1.兩上肢因肌張力不全、僵直或痙攣達 modified Ashworth scale 第二級，抓握控制困難，僅能部分協助日常生活。

		<p>2.一上肢因肌張力不全、僵直或痙攣達 modified Ashworth scale 第三級，日常生活完全無法使用。</p> <p>3.兩下肢肌張力不全、僵直或痙攣達 modified Ashworth scale 第三級，行走及日常生活需要輔具或協助。</p>
	3	<p>1.兩上肢因肌張力不全、僵直或痙攣達 modified Ashworth scale 第三級，日常生活完全無法使用。</p> <p>2.兩下肢肌張力不全、僵直或痙攣達 modified Ashworth scale 第三級，無法站立或行走。</p>
b765 不隨意 動作功 能	0	未達下列基準。
	1	<p>1.巴金森氏病達 Modified Hoehn-Yahr Stage 第三級，明顯動作遲滯、姿勢平衡受損，影響站立或步態。</p> <p>2.腦性麻痺 Gross Motor Function Classification 第二級，行走受限、步態異常。</p> <p>3.由於震顫、舞蹈病、肌躍症、小腦性或感覺性運動失調、神經或肌肉性疾病等症狀，影響站立或步態。</p> <p>4.由於震顫、舞蹈病、肌躍症、小腦性或感覺性運動失調、神經或肌肉性疾病等症狀，手部操控有困難，日常活動需要調整或部分協助。</p>
	2	<p>1.巴金森氏病達 Modified Hoehn-Yahr Stage 第四級，肢體軀幹僵直、動作遲緩，行走及日常生活需要輔具或協助。</p> <p>2.腦性麻痺 Gross Motor Functional Classification 第三級，行動需要輔具或大量協助。</p> <p>3.由於震顫、舞蹈病、肌躍症、小腦性或感覺性運動失調、神經或肌肉性疾病等症狀，行走及日常生活需要輔具或協助。</p>
	3	<p>1.巴金森氏病達 Modified Hoehn-Yahr Stage 第五級，無法站立或行走。</p> <p>2.腦性麻痺 Gross Motor Function Classification 第四或五級，無法功能性行走，須以輪椅行動。</p> <p>3.由於震顫、舞蹈病、肌躍症、小腦性或感覺性運動失調、神經或肌肉性疾病等症狀，無法站立或行走。</p> <p>4.由於震顫、舞蹈病、肌躍症、小腦性或感覺性運動失調、神經或肌肉性疾病等症狀，雙手操控顯著困難，日常生活完全無法使用。</p>
s730 上肢構 造	0	未達下列基準。
	1	<p>1.一上肢之大拇指及食指自掌指關節處欠缺者。</p> <p>2.一上肢之五指(含大拇指或食指)自掌指關節處欠缺者。</p> <p>3.兩手部分指節欠缺之手指共五指以上者。</p>
	2	<p>1.一上肢腕關節及遠端欠缺者。</p> <p>2.一上肢肘關節及遠端欠缺者。</p> <p>3.一上肢肩關節及遠端欠缺者。</p> <p>4.兩手之大拇指及食指中兩指(至少含一大拇指)自掌指關節處欠缺者。</p> <p>5.兩上肢各有五指(含大拇指或食指)自掌指關節處欠缺者。</p>
	3	兩上肢腕關節及遠端欠缺者。

	s750 下肢構造	0	未達下列基準。	
		1	1.一下肢踝關節及遠端欠缺者。 2.兩下肢的全部腳趾欠缺者。 3.兩下肢正面 X 光片由股骨頭上端至脛骨下端之長度，相差 5 公分以上者。(註：請於身心障礙者鑑定表內填寫下肢長度) 左下肢長度：_____公分；右下肢長度_____公分。 4.兩下肢正面 X 光片由股骨頭上端至脛骨下端之長度，相差十五分之一以上者。(註：請於身心障礙者鑑定表內填寫下肢長度) 左下肢長度：_____公分；右下肢長度_____公分。	
		2	1.一下肢膝關節及遠端欠缺者。 2.一下肢腕關節及遠端欠缺者。 3.兩下肢踝關節及遠端欠缺者。	
		3	兩下肢膝關節及遠端欠缺者。	
	s760 軀幹	0	未達下列基準。	
		1	1.頸椎與胸椎 X 光片出現脊椎韌帶骨贅變化，皆各有超過一半以上的脊椎融合，且經脊椎側面 X 光檢查，胸腰椎交界處之 Cobb 角度大於 70 度。 2.頸椎與腰椎 X 光片出現脊椎韌帶骨贅變化，頸椎有超過一半以上的脊椎融合，且腰椎前彎 Schober 測試達 2 公分以下。	
		2	頸椎與胸椎 X 光片出現脊椎韌帶骨贅變化，皆各有超過一半以上的脊椎融合，且經脊椎側面 X 光檢查，胸腰椎之 Cobb 角度大於 70 度，及腰椎 X 光片出現脊椎韌帶骨贅變化，且腰椎前彎 Schober 測試達 2 公分以下。	
	八、 皮膚與相關構造及其功能	b810 皮膚保護功能	0	未達下列基準。
			1	由於掌蹠角皮症而對肢體關節活動困難者，請加評關節移動的功能。
		s810 皮膚區域構造	0	未達下列基準。
1			1.缺鼻二分之一，單側上顎或下顎缺損二分之一以下造成明顯中線偏移者。 2.頭、臉、頸部損傷面積佔頭臉頸部 30%至 39%，而無法或難以修復者。 3.因先天性、後天性疾病造成顏面外觀改變且無法或難以修復，面積佔頭臉頸部 30%以上，而對社會生活適應困難者。 4.頭臉頸部以外之身體皮膚損傷面積佔身體皮膚之 31%至 50%，而無法或難以修復者。	
2			1.缺鼻、眼窩、雙側上顎、下顎二分之一者。 2.頭、臉、頸部損傷面積佔頭臉頸部 40%至 59%，而無法或難以修復者。 3.頭臉頸部以外之身體皮膚損傷面積佔身體皮膚之 51%至 70%，而無法或難以修復者。	
3			1.頭、臉、頸部損傷面積佔頭臉頸部 60%以上，而無法或難以修復者。 2.頭臉頸部以外之身體皮膚損傷面積佔身體皮膚之 71%以上，而無法或難以修復者。	

<input type="checkbox"/> 未達下列基準 <input type="checkbox"/> 經中央衛生主管機關認定因罕見疾病致身體系統構造或功能障礙者且無法區分其障礙程度等級之未滿六歲兒童，或六歲以上經評估其獨立自理生活、從事半技術性或簡單技術性工作，受到該疾病之影響者。 請選擇下列身心障礙類別〈可複選〉：	
身心障礙類別	<input type="checkbox"/> 第一類 神經系統構造及精神、心智功能 <input type="checkbox"/> 第二類 眼、耳及相關構造與感官功能及疼痛 <input type="checkbox"/> 第三類 涉及聲音與言語構造及其功能 <input type="checkbox"/> 第四類 循環、造血、免疫與呼吸系統構造及其功能 <input type="checkbox"/> 第五類 消化、新陳代謝與內分泌系統相關構造及其功能 <input type="checkbox"/> 第六類 泌尿與生殖系統相關構造及其功能 <input type="checkbox"/> 第七類 神經、肌肉、骨骼之移動相關構造及其功能 <input type="checkbox"/> 第八類 皮膚與相關構造及其功能
<input type="checkbox"/> 未達下列基準 <input type="checkbox"/> 未滿六歲由早期療育醫院或中心之醫師評估後，具有認知發展(應屬第一類)、語言發展(應屬第一、第三類)、動作發展(應屬第七類)及社會情緒發展(應屬第一類)等四項中兩項(含)以上或具有全面性發展之發展遲緩並取得報告者。 請選擇下列身心障礙類別〈可複選〉：	
身心障礙類別	<input type="checkbox"/> 第一類 神經系統構造及精神、心智功能 <input type="checkbox"/> 第二類 眼、耳及相關構造與感官功能及疼痛 <input type="checkbox"/> 第三類 涉及聲音與言語構造及其功能 <input type="checkbox"/> 第四類 循環、造血、免疫與呼吸系統構造及其功能 <input type="checkbox"/> 第五類 消化、新陳代謝與內分泌系統相關構造及其功能 <input type="checkbox"/> 第六類 泌尿與生殖系統相關構造及其功能 <input type="checkbox"/> 第七類 神經、肌肉、骨骼之移動相關構造及其功能 <input type="checkbox"/> 第八類 皮膚與相關構造及其功能



## 附表二乙 活動參與及環境因素

### 1. 十八歲以上或十五歲以上未滿十八歲有工作無學籍者

領域 t. 直接施測					
題目	能力				
上肢活動	(0)：無協助 (1)：監督或提醒 (2)：一些協助 (3)：很多協助 (4)：完全協助				
下肢活動					
領域 1. 認知					
題目	輔具	輔具名稱	別人協助	表現困難程度	生活情境下能力困難程度
D1.1 專心	(0) 無、 (+8) 有		(0) 無、 (+8) 有	(0)：沒有困難 (1)：輕度 (2)：中度 (3)：重度 (4)：極重度 (9)：不適用	(0)：沒有困難 (1)：輕度 (2)：中度 (3)：重度 (4)：極重度 (9)：不適用
D1.2 記得	(0) 無、 (+8) 有		(0) 無、 (+8) 有		
D1.3 解決	(0) 無、 (+8) 有		(0) 無、 (+8) 有		
D1.4 學習	(0) 無、 (+8) 有		(0) 無、 (+8) 有		
D1.5 了解	(0) 無、 (+8) 有		(0) 無、 (+8) 有		
D1.6 交談	(0) 無、 (+8) 有		(0) 無、 (+8) 有		
領域 2. 四處走動					
題目	輔具	輔具名稱	別人協助	表現困難程度	生活情境下能力困難程度
D2.1 長站	(0) 無、 (+8) 有		(0) 無、 (+8) 有	(0)：沒有困難 (1)：輕度 (2)：中度 (3)：重度 (4)：極重度 (9)：不適用	(0)：沒有困難 (1)：輕度 (2)：中度 (3)：重度 (4)：極重度 (9)：不適用
D2.2 站起	(0) 無、 (+8) 有		(0) 無、 (+8) 有		
D2.3 移動	(0) 無、 (+8) 有		(0) 無、 (+8) 有		
D2.4 外出	(0) 無、 (+8) 有		(0) 無、 (+8) 有		
D2.5 走遠	(0) 無、 (+8) 有		(0) 無、 (+8) 有		

領域 3.生活自理					
題目	輔具	輔具名稱	別人協助	表現困難程度	生活情境下能力困難程度
D3.1 洗澡	(0) 無、 (+8) 有		(0) 無、 (+8) 有	(0) : 沒有困難 (1) : 輕度	(0) : 沒有困難 (1) : 輕度
D3.2 穿衣	(0) 無、 (+8) 有		(0) 無、 (+8) 有	(2) : 中度 (3) : 重度	(2) : 中度 (3) : 重度
D3.3 吃	(0) 無、 (+8) 有		(0) 無、 (+8) 有	(4) : 極重度 (9) : 不適用	(4) : 極重度 (9) : 不適用
領域 4.與他人相處					
題目	輔具	輔具名稱	別人協助	表現困難程度	生活情境下能力困難程度
D4.1 陌生人	(0) 無、 (+8) 有		(0) 無、 (+8) 有	(0) : 沒有困難 (1) : 輕度	(0) : 沒有困難 (1) : 輕度
D4.2 朋友	(0) 無、 (+8) 有		(0) 無、 (+8) 有	(2) : 中度 (3) : 重度	(2) : 中度 (3) : 重度
D4.3 親近者	(0) 無、 (+8) 有		(0) 無、 (+8) 有	(4) : 極重度 (9) : 不適用	(4) : 極重度 (9) : 不適用
D4.4 新朋友	(0) 無、 (+8) 有		(0) 無、 (+8) 有		
領域 5-1.生活活動					
題目	輔具	輔具名稱	別人協助	表現困難程度	生活情境下能力困難程度
D5.1 處理家務	(0) 無、 (+8) 有		(0) 無、 (+8) 有	(0) : 沒有困難 (1) : 輕度	(0) : 沒有困難 (1) : 輕度
D5.2 做好家務	(0) 無、 (+8) 有		(0) 無、 (+8) 有	(2) : 中度 (3) : 重度	(2) : 中度 (3) : 重度
D5.3 完成家務	(0) 無、 (+8) 有		(0) 無、 (+8) 有	(4) : 極重度 (9) : 不適用	(4) : 極重度 (9) : 不適用
D5.4 盡快家務	(0) 無、 (+8) 有		(0) 無、 (+8) 有		
領域 5-2.工作/學習					
題目	輔具	輔具名稱	別人協助	表現困難程度	生活情境下能力困難程度
D5.5 工作/學校	(0) 無、 (+8) 有		(0) 無、 (+8) 有	(0) : 沒有困難 (1) : 輕度	(0) : 沒有困難 (1) : 輕度
D5.6 做好任務	(0) 無、 (+8) 有		(0) 無、 (+8) 有	(2) : 中度 (3) : 重度	(2) : 中度 (3) : 重度

D5.7 做完任務	(0) 無、 (+8) 有		(0) 無、 (+8) 有	(4)：極重度 (9)：不適用	(4)：極重度 (9)：不適用
D5.8 盡快任務	(0) 無、 (+8) 有		(0) 無、 (+8) 有		

領域 6. 社會參與

題目	輔具	輔具名稱	別人協助	表現困難程度	生活情境下能力 困難程度
D6.1 社區活動	(0) 無、 (+8) 有		(0) 無、 (+8) 有	(0)：沒有困難 (1)：輕度 (2)：中度 (3)：重度 (4)：極重度 (9)：不適用	(0)：沒有困難 (1)：輕度 (2)：中度 (3)：重度 (4)：極重度 (9)：不適用
D6.2 戶外運動	(0) 無、 (+8) 有		(0) 無、 (+8) 有		
D6.3 逛街購物	(0) 無、 (+8) 有		(0) 無、 (+8) 有		
D6.4 交通工具	(0) 無、 (+8) 有		(0) 無、 (+8) 有		
D6.5 公民活動	(0) 無、 (+8) 有		(0) 無、 (+8) 有		
D6.6 宗教活動	(0) 無、 (+8) 有		(0) 無、 (+8) 有		

領域 7. 健康對個體和家庭的影響

題目	影響或困難程度
D7.1 影響情緒	(0)：無影響 (1)：輕度 (2)：中度 (3)：重度 (4)：極重度
D7.2 放鬆娛樂	
D7.3 時間花費	
D7.4 影響經濟	
D7.5 影響家人	
D7.6 環境致困難	
D7.7 尊嚴	

2. 六歲以上未滿十五歲或十五歲以上未滿十八歲有學籍者

領域 t. 直接施測				
題目	能力			
上肢活動	(0)：無協助			
	(1)：監督或提醒			
	(2)：一些協助			
下肢活動	(3)：很多協助			
	(4)：完全協助			
領域 1. 居家生活參與				
題目	輔具	輔具名稱	參與頻率	參與獨立性
C1.1 家人互動	(0) 無、 (+8) 有		(0)：相同或更多	(0)：獨立
C1.2 朋友互動	(0) 無、 (+8) 有		(1)：少一些	(1)：監督或輕度協助
C1.3 幫忙家務	(0) 無、 (+8) 有		(2)：少很多	(2)：中度協助
C1.4 用餐/自理	(0) 無、 (+8) 有		(3)：完全沒有	(3)：完全協助
C1.5 移動	(0) 無、 (+8) 有			
C1.6 家中溝通	(0) 無、 (+8) 有			
領域 2. 鄰里社區參與				
題目	輔具	輔具名稱	參與頻率	參與獨立性
C2.1 社區互動	(0) 無、 (+8) 有		(0)：相同或更多	(0)：獨立
C2.2 社區活動	(0) 無、 (+8) 有		(1)：少一些	(1)：監督或輕度協助
C2.3 社區移動	(0) 無、 (+8) 有		(2)：少很多	(2)：中度協助
C2.4 社區溝通	(0) 無、 (+8) 有		(3)：完全沒有	(3)：完全協助
領域 3. 學校生活參與				
題目	輔具	輔具名稱	參與頻率	參與獨立性
C3.1 參與課業	(0) 無、 (+8) 有		(0)：相同或更多	(0)：獨立
			(1)：少一些	(1)：監督或輕度協助
C3.2 同學互動	(0) 無、 (+8) 有		(2)：少很多	(2)：中度協助
			(3)：完全沒有	(3)：完全協助

C3.3 學校移動	(0) 無、 (+8) 有			
C3.4 教材設備	(0) 無、 (+8) 有			
C3.5 學校溝通	(0) 無、 (+8) 有			
領域 4. 家庭社區參與				
題目	輔具	輔具名稱	參與頻率	參與獨立性
C4.1 做家事	(0) 無、 (+8) 有		(0) : 相同或更多 (1) : 少一些 (2) : 少很多 (3) : 完全沒有	(0) : 獨立 (1) : 監督或輕度協助 (2) : 中度協助 (3) : 完全協助
C4.2 買東西	(0) 無、 (+8) 有			
C4.3 作息管理	(0) 無、 (+8) 有			
C4.4 交通工具	(0) 無、 (+8) 有			

### 附表三 身心障礙無法減輕或恢復之基準

(一) 中華民國一百零一年七月十一日以後(簡稱現制)新申請身心障礙鑑定者及一百零一年七月十日以前(簡稱舊制)領有身心障礙手冊註記效期者，應符合下列之一規定，始得判定為無法減輕或恢復，無須重新鑑定：

1. 符合附表二甲等級判定原則(二)之規定，於六歲前經一次以上現制身心障礙鑑定，且年滿六歲後經一次以上現制身心障礙鑑定者。
2. 符合附表二甲等級判定原則(二)之規定，於年滿六歲後並經五年以上且超過一次現制身心障礙鑑定，其障礙程度均未改變者。
3. 符合下表規定之身心障礙類別及判定基準者：

類別	無法減輕或恢復，無須重新鑑定之判定基準	備註
第一類	鑑定向度為 b110(意識功能)，障礙程度為 4 且診斷為植物人狀態( ICD-10-CM 為 R40.2 或 R40.3)，經至少二次(≥2 次)現制鑑定，其障礙程度持續二年以上(≥2 年)均未改變者。	經診斷為情感疾病(情緒障礙症/疾患)如： ICD-10-CM 碼為 F30-34 者，不得納入無法減輕或恢復，無須重新鑑定者資格，應依醫師專業判斷進行重新鑑定。
	鑑定向度為 b117(智力功能)，障礙程度為 2 以上(≥2)，年滿十八歲後並經每五年至少一次(≥1 次)現制鑑定，其障礙程度持續十年以上(≥10 年)均未改變者。	
	鑑定向度為 b144(記憶功能)或 b164(高階認知功能)，障礙程度為 3 以上(≥3)，係因功能無可恢復之腦部器質病變所致(有具體腦影像檢查或生理功能儀器顯示相關之病變)，年滿十八歲後並經每五年至少一次(≥1 次)現制鑑定，其障礙程度持續十年以上(≥10 年)均未改變者。	
	鑑定向度為 b167(語言功能)、b16700(口語理解功能)或 b16710(口語表達功能)，障礙程度為 2 以上(≥2)，係因功能無可恢復之腦部器質病變所致(有具體腦影像檢查或生理功能儀器顯示相關之病變)，年滿十八歲後並經每五年至少一次(≥1 次)現制鑑定，其障礙程度持續十年以上(≥10 年)均未改變者。	
第二類	鑑定向度為 b210(視覺功能)，障礙程度為 3，且診斷為兩眼「眼球癆」( ICD-10-CM 為 H44521、H44522、H44523 或 H44529)或「無眼球」( ICD-10-CM 為 Q111)，經一次以上(≥1 次)現制鑑定。	
	鑑定向度為 b230(聽覺功能)，障礙程度為 3，且診斷為先天性聽神經發育不良或萎縮( ICD-10-CM 為 H933x3)者，經一次以上(≥1 次)現制鑑定。	
第三類	鑑定向度 b235(平衡功能)，障礙程度為 2 以上(≥2)，年滿十八歲後並經五年以上(≥5 年)且超過二次(>2 次)現制鑑定，其障礙程度均未改變者。	
	鑑定向度為 s220(眼球構造)，障礙程度為 3，經一次以上(≥1 次)現制鑑定。	
	鑑定向度為 s260(內耳構造)，障礙程度為 3，經一次以上(≥1 次)	

	現制鑑定。	
	鑑定向度為 s320(口構造)、s330(咽構造)或 s340(喉構造)，經一次以上(≥1 次)現制鑑定。	
第四類	鑑定向度為 s430(呼吸系統構造)，經一次以上(≥1 次)現制鑑定。	
第五類	鑑定向度為 s530(胃構造)、s540(腸道構造)或 s560(肝臟構造)，經一次以上(≥1 次)現制鑑定。	
第六類	鑑定向度為 b620(排尿功能)，障礙程度為 2，年滿十八歲後並經五年以上(≥5 年)且超過兩次(>2 次)現制鑑定，其障礙程度均未改變者。	
	鑑定向度為 s610(泌尿系統構造)，障礙程度為 2，且經一次以上(≥1 次)現制鑑定。	
第七類	鑑定向度為 b730(肌肉力量功能)、b730a(肌肉力量功能(上肢))、b730b(肌肉力量功能(下肢))、b735(肌肉張力功能)或 b765(不隨意動作功能)，除 b730.2 基準 1(上下肢同時符合肌肉力量程度 1 級者)外，障礙程度為 2 以上(≥2)，年滿十八歲後並經五年以上(≥5 年)且超過二次(>2 次)現制鑑定，其障礙程度均未改變者。	
	鑑定向度為 s730(上肢構造)或 s750(下肢構造)，經一次以上(≥1 次)現制鑑定。	
第八類	鑑定向度為 s810(皮膚區域構造)，經一次以上(≥1 次)現制鑑定。	

(二) 原領有舊制永久效期手冊，或原領有舊制永久效期手冊且已換發身心障礙證明者，自行申請現制重新鑑定者，應符合下列之一規定，始得判定為無法減輕或恢復，無須重新鑑定：

1. 其舊制身心障礙類別(十六類)可對應現制身心障礙類別(八類 45 向度)且達基準者。
2. 其舊制身心障礙類別屬多重障礙類且達現制基準者。
3. 其舊制身心障礙類別屬其他類(染色體異常、先天代謝異常、其他先天缺陷)或罕見疾病類，符合附表二甲等級判定原則(二)之規定者。

## 身心障礙者鑑定作業辦法修正總說明

身心障礙者鑑定作業辦法（以下簡稱本辦法）係依身心障礙者權益保障法（以下簡稱本法）授權，於八十六年十一月十二日訂定發布，最近一次修正發布日期為一百零六年一月五日。茲為應實務運作需要，並為符合實務運作流程、提升行政作業效率及消弭實務運作疑義，爰修正本辦法，其要點如下：

- 一、考量實務運作需要，明定身心障礙鑑定機構應設有單一服務窗口；明定身心障礙鑑定人員分類為「身體功能及構造」及「活動參與及環境因素」；將現行規定附表一身心障礙鑑定人員之資格條件、鑑定方法及鑑定工具，分列為附表一甲「身體功能及構造」及一乙「活動參與及環境因素」之鑑定人員資格條件及鑑定方法與鑑定工具；另修正附表一甲及附表一乙。（修正條文第四條及附表一甲、附表一乙）
- 二、為符合實務運作流程，修正現行條文第五條至第十三條之順序。（修正條文第五條至第十四條）
- 三、配合本法第六條第四項用語一致，修正用語；因現行規定語意不明及實務執行困難，爰明定鑑定機構得免重複診察、診斷或檢查之情形。（修正條文第七條）
- 四、配合修正條文第四條第二項及第三項規定，將現行規定附表二身心障礙類別、鑑定向度、程度分級與基準，分列為附表二甲「身體功能及構造」之類別、鑑定向度、程度分級與基準，及二乙「活動參與及環境因素」；另修正附表二甲、附表二乙及附表三；另明定附表二甲及附表三自一百十年四月一日施行；附表二乙自一百十一年一月一日施行。（修正條文第八條及附表二甲、附表二乙、附表三）
- 五、參酌本法第十四條第一項及第三項規定，修正未滿六歲兒童，申請身心障礙鑑定之規定。（修正條文第九條）
- 六、考量實務運作需要，明定因障礙情況改變，申請變更身心障礙類別、鑑定向度或障礙程度者之規定。（修正條文第十條）



- 七、為提升行政作業效率，修正申請人居住處所鑑定之情形。(修正條文第十一條)
- 八、考量實務執行情形，增訂未完成鑑定報告之情形。(修正條文第十二條)
- 九、考量實務運作需要，明定不得有虛偽不實之情事。(修正條文第十三條)
- 十、茲因規範之期限已屆至，刪除現行條文第十二條。
- 十一、修正本辦法施行日期。(修正條文第十四條)

## 身心障礙者鑑定作業辦法修正條文對照表

修正條文	現行條文	說明
第一條 本辦法依身心障礙者權益保障法（以下簡稱本法）第六條第三項規定訂定之。	第一條 本辦法依身心障礙者權益保障法（以下簡稱本法）第六條第三項規定訂定之。	本條未修正。
第二條 本辦法所稱衛生主管機關：在中央為衛生福利部；在直轄市為直轄市政府；在縣（市）為縣（市）政府。	第二條 本辦法所稱衛生主管機關：在中央為衛生福利部；在直轄市為直轄市政府；在縣（市）為縣（市）政府。	本條未修正。
<p>第三條 直轄市、縣（市）衛生主管機關得設身心障礙者鑑定審議諮詢小組，辦理下列事項：</p> <p>一、身心障礙鑑定機構（以下稱鑑定機構）或專業人員之指定。</p> <p>二、身心障礙需重新鑑定之指定。</p> <p>三、鑑定結果爭議及複檢之處理。</p> <p>四、其他相關身心障礙鑑定之審議或諮詢。</p> <p>前項小組之委員，由下列人員組成：</p> <p>一、衛生局或衛生福利局代表。</p> <p>二、社會局或社會處代表。</p> <p>三、教育局或教育處代表。</p> <p>四、醫事人員。</p> <p>五、身心障礙者團體代表。</p> <p>六、地方人士。</p>	<p>第三條 直轄市、縣（市）衛生主管機關得設身心障礙者鑑定審議諮詢小組，辦理下列事項：</p> <p>一、身心障礙鑑定機構（以下稱鑑定機構）或專業人員之指定。</p> <p>二、身心障礙需重新鑑定之指定。</p> <p>三、鑑定結果爭議及複檢之處理。</p> <p>四、其他相關身心障礙鑑定之審議或諮詢。</p> <p>前項小組之委員，由下列人員組成：</p> <p>一、衛生局代表。</p> <p>二、社會科（局）代表。</p> <p>三、教育局代表。</p> <p>四、醫事人員。</p> <p>五、身心障礙者團體代表。</p> <p>六、地方人士。</p>	<p>一、因應連江縣衛生主管機關改制為連江縣衛生福利局，爰第二項第一款酌作文字修正。</p> <p>二、配合直轄市、縣（市）政府組織機關名稱，爰第二項第二款及第三款酌作文字修正。</p>
第四條 受指定之鑑定機構，應具備適當之	第四條 受指定之鑑定機構，應具備適當之	一、配合第二項用語一

<p>鑑定設備及空間，並具有本辦法所定之<u>身心障礙鑑定人員</u>，且設有身心障礙單一服務窗口，提供鑑定相關諮詢。</p> <p><u>身心障礙鑑定人員</u>，依其任務及職責，分類如下：</p> <p>一、<u>身體功能及構造之鑑定人員</u>。</p> <p>二、<u>活動參與及環境因素之鑑定人員</u>。</p> <p>前項第一款鑑定人員資格條件及鑑定方法與鑑定工具，規定如附表一甲；第二款鑑定人員資格條件及鑑定方法與鑑定工具，規定如附表一乙。</p>	<p>鑑定設備及空間，並具有本辦法所訂定之<u>各類別合格鑑定人員</u>。</p> <p>前項<u>各類別合格人員</u>之資格條件、鑑定方法及鑑定工具，規定如附表一。</p>	<p>致，修正用語；另考量身心障礙者友善就醫環境需要，爰第一項明定身心障礙鑑定機構應設有單一服務窗口。</p> <p>二、增訂第二項，明定身心障礙鑑定人員分類為「身體功能及構造」及「活動參與及環境因素」。</p> <p>三、現行條文第二項移列為第三項，並配合第二項，將現行規定附表一身心障礙鑑定人員之資格條件、鑑定方法及鑑定工具，分列為附表一甲「身體功能及構造」及一乙「活動參與及環境因素」之鑑定人員資格條件及鑑定方法與鑑定工具；另修正附表一甲及附表一乙。</p>
<p>第五條 申請身心障礙鑑定，應<u>填具申請書</u>，並<u>檢附</u>下列文件、資料，向戶籍所在地<u>直轄市、縣(市)之任一鄉(鎮、市、區)公所</u>提出：</p> <p>一、近三個月內之一吋半身照片三張。</p> <p>二、國民身分證正背面影本；未滿十四歲者，得檢附戶口名簿影本。</p>	<p>第七條 申請身心障礙鑑定，應檢具下列文件，向戶籍所在地鄉(鎮、市、區)公所辦理：</p> <p>一、近三個月內之一吋半身照片三張。</p> <p>二、國民身分證正背面影本；未滿十四歲者，得檢附戶口名簿影本。</p> <p><u>因障礙之情況有改變</u>，自行申請重新鑑定者，應另檢具近</p>	<p>一、條次變更。</p> <p>二、為符合實務運作流程，現行條文第七條第一項修正為本條，第二項移列為修正條文第十條。</p> <p>三、參酌身心障礙者福利與服務需求評估及證明核發辦法第二條第一項第一款規定，酌作文字修正。</p>

	<p><u>三個月內身心障礙相關診斷證明。</u></p>	
<p><u>第六條 直轄市、縣(市)之鄉(鎮、市、區)公所</u>受理前條申請後，應確認申請人之基本資料，並輸入「身心障礙鑑定、需求評估及證明核發管理系統」(以下簡稱本系統)後，發給身心障礙者鑑定表(以下簡稱鑑定表)及提供鑑定機構之相關資訊。</p>	<p><u>第八條 受理前條身心障礙鑑定之申請後，其作業方式如下：</u></p> <p>一、<u>直轄市區公所或縣(市)鄉(鎮、市、區)公所</u>確認申請人之基本資料，並輸入「身心障礙鑑定、需求評估及證明核發管理系統」(以下簡稱本系統)後，發給身心障礙者鑑定表(以下簡稱鑑定表)及提供鑑定機構之相關資訊。</p> <p>二、<u>鑑定機構應依本法第六條第一項規定，組成專業團隊，進行鑑定，於完成鑑定並將鑑定資料輸入本系統後十日內，將鑑定表及鑑定報告，送達申請人戶籍所在地直轄市、縣(市)衛生主管機關。</u></p> <p>三、<u>直轄市、縣(市)衛生主管機關接獲鑑定表及鑑定報告後，應將鑑定費核發予該鑑定機構；並至遲於十日內，將該鑑定表及鑑定報告核轉直轄市或縣(市)社政主管機關。</u></p>	<p>一、條次變更。</p> <p>二、為符合實務運作流程，現行條文第八條第一款移列為本條，第二款及第三款移列為修正條文第八條，並酌作文字修正。</p>

<p><u>第七條</u> 申請人應持鑑定表，至鑑定機構辦理鑑定，其鑑定內容包括診察、診斷或檢查。</p> <p>申請人具有最近三個月內之就診紀錄或診斷證明，足以供鑑定機構判定其身體功能及構造之障礙程度時，該鑑定機構得免重複前項之診察、診斷或檢查。</p>	<p><u>第九條</u> 申請人應持鑑定表至鑑定機構辦理鑑定，<u>鑑定機構於判定其身體功能及構造之障礙程度時，若已有申請人三個月內之就診紀錄，得免重複之。</u></p>	<p>一、條次變更。</p> <p>二、為符合實務運作流程，現行條文第九條移列為本條。</p> <p>三、現行條文第九條修正為本條第一項；另配合本法第六條第四項用語一致，修正用語。</p> <p>四、增訂第二項，因現行條文第九條語意不明及實務執行困難，爰明定鑑定機構得免重複第一項鑑定內容。</p>
<p><u>第八條</u> 鑑定機構應依本法第六條第一項規定，組成專業團隊，進行鑑定；其鑑定，應依附表二甲、附表二乙及附表三判定。</p> <p>鑑定機構完成鑑定後，於鑑定資料輸入本系統次日起十日內，將鑑定表及身心障礙鑑定報告（以下簡稱鑑定報告），送達申請人戶籍所在地直轄市、縣（市）衛生主管機關。</p> <p>直轄市、縣（市）衛生主管機關接獲鑑定表及鑑定報告後，應將鑑定費核發予該鑑定機構；並至遲於十日內，將該鑑定表及鑑定報告核轉直轄市或縣（市）社會福利主管機關。</p> <p><u>第一項附表二甲及附表三，自中華民國一百十年四月一日</u></p>	<p><u>第八條第二款、第三款</u> 受理前條身心障礙鑑定之申請後，其作業方式如下：</p> <p><u>二、</u> 鑑定機構應依本法第六條第一項規定，組成專業團隊，進行鑑定，於完成鑑定並將鑑定資料輸入本系統後十日內，將鑑定表及鑑定報告，送達申請人戶籍所在地直轄市、縣（市）衛生主管機關。</p> <p><u>三、</u> 直轄市、縣（市）衛生主管機關接獲鑑定表及鑑定報告後，應將鑑定費核發予該鑑定機構；並至遲於十日內，將該鑑定表及</p>	<p>一、為符合實務運作流程，修正現行條文第八條第二款及第三款。</p> <p>二、現行條文第八條第二款部分規定及第五條移列為第一項；另配合修正條文第四條第二項及第三項規定，將現行規定附表二身心障礙類別、鑑定向度、程度分級與基準，分列為附表二甲「身體功能及構造」之類別、鑑定向度、程度分級與基準，及二乙「活動參與及環境因素」；另修正附表二甲、附表二乙及附表三。</p> <p>三、現行條文第八條第二款部分規定移列</p>

<p><u>施行；附表二乙，自一百十一年一月一日施行。</u></p>	<p>鑑定報告核轉直轄市或縣(市)社政主管機關。</p> <p>第五條 身心障礙鑑定報告(以下簡稱鑑定報告),應依據附表二身心障礙類別、鑑定向度、程度分級與基準,及附表三身心障礙無法減輕或恢復之基準判定後核發之。</p>	<p>為第二項,並酌作文字修正。</p> <p>四、現行條文第八條第三款移列為第三項,並酌作文字修正。</p> <p>五、增訂第四項,因應行政作業及系統功能增修之所需作業時間等,爰明定附表二甲身體功能及構造之類別、鑑定向度、程度分級與基準,自一百十年四月一日施行;另因活動參與及環境因素之鑑定人員尚須教育訓練等,爰明定附表二乙活動參與及環境因素,自一百十一年一月一日施行。</p>
<p>第九條 <u>鑑定機構就下列未滿六歲兒童之身心障礙鑑定,無法以附表二甲判定其身心障礙類別及程度分級者,依下列規定為之:</u></p> <p>一、身體系統構造或功能永久性缺陷者,得暫判定為重度等級。</p> <p>二、經中央衛生主管機關認定因罕見疾病致身體系統構造或功能障礙者,得暫判定為重度等級。</p> <p>三、經早期療育發展評估,具二項以上發展遲緩並取得報告者,得暫</p>	<p>第六條 未滿六歲兒童,申請身心障礙鑑定,無法以附表二<u>明確判定其身心障礙類別及程度分級者</u>,依下列規定為之:</p> <p>一、<u>明確鑑定其身體系統構造或功能永久性缺陷之兒童。而無法區分其程度分級者</u>,得暫判定為重度等級。</p> <p>二、<u>染色體、生化學或其他檢查、檢驗,確定為先天缺陷或先天性染色體、代謝異常,或經中央衛生主管機關認定</u></p>	<p>一、條次變更。</p> <p>二、配合修正條文第八條第一項規定用語一致,修正用語;另第一項第一款至第三款酌作文字修正。</p> <p>三、參酌本法第十四條第一項及第三項規定,修正第二項用語。</p>

<p>判定為輕度等級。</p> <p>未滿六歲兒童經依前項規定暫判定者，<u>其身心障礙證明有效期日為其滿六歲後第九十日</u>；並應於有效期日前六十日內，重新申請鑑定。</p>	<p>因罕見疾病而致身體系統構造或功能障礙之兒童。而無法區分其程度分級者，得暫判定為重度等級。</p> <p>三、經早期療育發展評估，<u>確定具二項（含）以上發展遲緩並取得報告。而無法區分其程度分級者</u>，得暫判定為輕度等級。</p> <p>未滿六歲兒童經依前項規定暫判定為<u>重度或輕度以上身心障礙者</u>，應於滿六歲後六十日內，<u>辦理重新鑑定其身心障礙等級</u>。</p>	
<p><u>第十條</u> 因障礙情況改變，申請變更身心障礙類別、鑑定向度或障礙程度者，除依<u>第五條規定辦理外</u>，應另檢附最近三個月內身心障礙相關診斷證明。</p>	<p><u>第七條第二項</u> 因障礙之情況有改變，自行申請重新鑑定者，應另檢具近三個月內身心障礙相關診斷證明。</p>	<p>一、條次變更。</p> <p>二、考量實務運作需要，明定申請變更身心障礙情況之規定。</p>
<p><u>第十一條</u> 有下列情形之一者，申請人得向直轄市、縣（市）衛生主管機關申請指定鑑定機構指派合格鑑定人員至申請人居住處所鑑定之：</p> <p>一、全癱無法自行下床。</p> <p>二、需二十四小時使用呼吸器或維生設備。</p> <p>三、長期重度昏迷。</p> <p>四、其他特殊困難，</p>	<p><u>第十條</u> 有下列情形之一者，申請人得向直轄市、縣（市）衛生主管機關申請指定鑑定機構指派合格鑑定人員至申請人居住地鑑定之：</p> <p>一、全癱無法自行下床。</p> <p>二、需二十四小時使用呼吸器或維生設備。</p> <p>三、長期重度昏迷。</p> <p>四、其他特殊困難，</p>	<p>一、條次變更。</p> <p>二、酌作文字修正，另為提升行政作業效率，爰修正第四款。</p>

<p>經所在地直轄市、縣(市)衛生主管機關認定。</p>	<p>經所在地之直轄市、縣(市)衛生主管機關公告者。</p>	
<p>第十二條 有下列情形之一者，鑑定機構得向直轄市、縣(市)衛生主管機關提出未完成鑑定之報告，並予結案：  <u>一、申請人死亡。</u>  <u>二、申請人終止鑑定。</u>  <u>三、申請人因個人因素超過六個月仍未完成鑑定。</u>  <u>四、因其他不可預知情事</u>，經所在地直轄市、縣(市)衛生主管機關核准終止鑑定。</p>	<p>第十之一條 有下列情形之一者，鑑定機構得向直轄市、縣(市)衛生主管機關提出未完成鑑定之報告結案：  一、申請人死亡。  二、<u>因申請人因素超過六個月仍未完成鑑定。</u>  三、其他特殊困難，<u>經所在地之直轄市、縣(市)衛生主管機關核准終止鑑定流程。</u></p>	<p>一、配合全文修正，依法制體例修正條次，並條次變更。  二、考量實務執行情形，增訂第二款；現行第二款及第三款移列為第三款及四款，並酌作文字修正。</p>
<p>第十三條 <u>申請人、鑑定機構人員、鑑定人員及其他專業團隊人員</u>，對於身心障礙鑑定，不得有虛偽不實之情事。</p>	<p>第十一條 鑑定機構、鑑定專業團隊人員，對於身心障礙鑑定，不得有<u>隱瞞或虛偽</u>之情事。</p>	<p>一、條次變更。  二、考量實務運作運要，明定不得有虛偽不實之情事。</p>
	<p>第十二條 本法中華民國一百零一年七月十一日修正施行前已領取身心障礙手冊者，應於效期屆滿前九十日內，至直轄市、縣(市)衛生主管機關指定鑑定機構，申請重新鑑定或申請依原領身心障礙手冊，重新發給鑑定報告。  前項申請依原領身心障礙手冊，重新發給鑑定報告以一次為限。  第一項重新發給鑑定報告，其效期以</p>	<p>一、<u>本條刪除。</u>  二、本條規範之期限已屆至，爰刪除現行條文。</p>



	截至中華民國一百零四年七月十日為限。	
<u>第十四條</u> 本辦法除另定施行日期者外，自發布日施行。	<u>第十三條</u> 本辦法自中華民國一百零一年七月十一日施行。 <u>本辦法修正條文，除第五條附表二自發布日九十日後施行及附表三自一百零一年七月十一日施行外，自發布日施行。</u> <u>本辦法中華民國一百零六年一月五日修正發布條文，自發布日九十日後施行。</u>	一、條次變更。 二、修正本辦法施行日期，除修正條文第八條第四項另定附表二甲、二乙及附表三之施行日期外，自發布日施行。

## 第四條附表一修正對照表

修正名稱							現行名稱						說明	
附表一甲 <u>身體功能及構造之鑑定人員資格條件及鑑定方法與鑑定工具</u>							第四條附表一： <u>身心障礙鑑定人員之資格條件、鑑定方法及鑑定工具</u>						配合修正條文第四條第二項第一款及第三項規定，修正名稱。	
修正規定							現行規定						說明	
							一、 <u>身體功能及結構</u>						移列至修正名稱，並配合本法第五條用語一致，修正用語。	
類別	鑑定向度	鑑定人員資格條件	鑑定方法			鑑定工具	類別	鑑定向度	鑑定人員資格條件	理學檢查			鑑定工具	理學檢查修正為鑑定方法及身體診察。
			身體診察	基本檢查	特殊檢查					理學檢查	基本檢查	特殊檢查		
一、神經系統構造及精神、心智功能	b110 意識功能	下列專科醫師： 1. 精神科 2. 神經科 3. 曾參加神經相關專業訓練之 <u>兒科專科醫師</u> ，並取得前	1. 病史 2. 臨床評估	綜合理學檢查、神經學檢查、精神狀態檢查或合宜之意識功能評量工具或項目等評估結果研判	無	合宜之意識功能評量工具〈如：Glasgow 昏迷量表〉	一、神經系統構造及精神、心智功能	意識功能	下列專科醫師： 1. 精神科 2. 神經科 3. <u>兒科</u> 且曾參加神經相關專業訓練 4. 神經外科 5. 復健科	臨床評估	綜合理學檢查、神經學檢查、精神狀態檢查或合宜之意識功能評量工具或項目等評估結果研判	無	合宜之意識功能評量工具〈如：Glasgow 昏迷量表〉	1. 增列編碼及病史。 2. 明定專科醫師別。

		述專業訓練機構之證明書字號。												
		4. 神經外科 5. 復健科												
b117 智力功能	下列專科醫師： 1. 精神科 2. 神經科 3. 曾參加神經相關專業訓練之兒科專科醫師，並取得前述專業訓練機構之證明書字號。 4. 神經外科 5. 復健科	1. 病史 2. 臨床評估	1. 理學 2. 神經學 3. 精神狀態檢查 4. 標準化智力量表評估 5. 標準化發展量表評估 6. 臨床失智評估量表	無	1. 標準化智力量表（如：幼兒、兒童及成人魏氏智力量表、斯比智力量表等） 2. 發展評估工具（如：嬰幼兒發展測驗、貝莉氏發展量表中相關智能之項目 3. 臨床失智評估量表	智力功能	下列專科醫師： 1. 精神科 2. 神經科 3. 兒科且曾參加神經相關專業訓練 4. 神經外科 5. 復健科	臨床評估	1. 相關病史 2. 理學 3. 神經學 4. 精神狀態檢查 5. 標準化智力量表評估 6. 標準發展量表評估 7. 臨床失智評估量表	無	1. 標準化智力量表（如：幼兒、兒童及成人魏氏智力量表、斯比智力量表等） 2. 發展評估工具（如：嬰幼兒發展測驗、貝莉氏發展量表中相關智能之項目 3. 臨床失智評估量表	1. 增列編碼。 2. 增列病史，刪除相關病史。 3. 明定專科別。		

b122 整體心理社會功能	下列專科醫師： 1. 精神科 2. 神經科 3. 曾參加神經相關專業訓練之兒科專科醫師，並取得前述專業訓練機構之證明書字號。 4. 神經外科 5. 復健科	1. 病史 2. 臨床評估	1. 理學 2. 神經學 3. 精神狀態檢查 4. 社會互動功能評估 5. 整體功能評估	無	1. 社會互動 (social reciprocity) 功能相關評量工具，如：發展量表中有關人際社會之分項、心理衡鑑中相關協同注意力 (joint attention)、社會認知或判斷、或心智理論 (theory of mind) 檢測之工具、各種社交技巧量表或社會適應量表、自閉症相關之評估量表。 2. 整體功能評估	無	整體心理社會功能	下列專科醫師： 1. 精神科 2. 神經科 3. 兒科且曾參加神經相關專業訓練 4. 神經外科 5. 復健科	臨床評估	1. 相關 2. 病史 3. 理學 4. 神經學 5. 精神狀態檢查 6. 社會互動功能評估 7. 整體功能評估	無	1. 社會互動 (social reciprocity) 功能相關評量工具 (如：發展量表中有人際社會之分項、心理衡鑑中相關協同注意力 (joint attention)、社會認知或判斷、或心智理論 (theory of mind) 檢測之工具、各種社交技巧量表或社會適應量表、自閉症相關之評估量表) 2. 整體功	1. 增列編碼。 2. 增列病史，刪除相關病。 3. 明定專科醫師別。
------------------	--	------------------	--	---	---	---	----------	---	------	--	---	--	---

					量表								能評估 量表	
b140 注意力 功能	下列專科 醫師： 1. 精神科 2. 神經科 3. 曾參加 神經相 關專業 訓練之 兒科專 科醫 師，並 取得前 述專業 訓練機 構之證 明書字 號。 4. 神經外 科 5. 復健科	1. 病史 2. 臨床 評估	1. 理學 2. 神經學 3. 精神狀 態檢查 4. 注意力 功能之 神經心 理衡鑑 標準化 之注意 力功能 量表評 估 5.	無	1. 神經心 理相關 注意力 功能之 測驗， 如：廣泛 性非語 文注意 力測驗、持續 操作測 驗 (Continu ance Performa nce Test)、郭 爾登診 斷系統 (Gordon Diagnosti c System; GDS)等。 2. 各種注 意力功 能相關 之評量 表，如： SNAP-I V量表、 柯能氏 量表 (Conner'	注 意 力 功 能	下列專科 醫師： 1. 精神科 2. 神經科 3. 兒科且 曾參加 神經相 關專業 訓練 4. 神經外 科 5. 復健科	臨床評 估	1. 相 關 病 史 2. 理 學 3. 神 經 學 4. 精 神 狀 態 檢 查 5. 注 意 功 能 之 神 經 心 理 衡 鑑 6. 標 準 化 之 注 意 功 能 量 評 估	無	1. 神 經 心 理 相 關 注 意 力 功 能 之 測 驗， 如：廣 泛性 非語 文注 意力 測 驗、持 續操 作測 驗 (Continu ance Performa nce Test)、郭 爾登診 斷系統 (Gordo n Diagnosti c System; GDS)等 2. 各 種注 意力 功 能相 關之 評量 表，如： SNAP-IV 量表、 柯能 氏量 表	1. 增 列 編 碼。 2. 增 列 病 史， 爰 刪 相 關 病 史。 3. 明 定 專 科 醫 師 科 別。		

						s Rating Scale)、兒童活動量表、問題行為篩量表、成人 ADHD 自填量表等。						(Conner's Rating Scale)、兒童活動量表、問題行為篩量表、成人 ADHD 自填量表等	
b144 記憶功能	下列專科醫師： 1. 精神科 2. 神經科 3. 曾參加神經相關專業訓練之兒科專科醫師，並取得前述專業訓練機構之證明書字號。 4. 神經外科 5. 復健科	1. 病史 2. 臨床評估	1. 神經學 2. 精神狀態檢查(如：MMSE、CASI) 3. 記憶功能之神經心理衡鑑 4. 標準化之記憶功能量表評估	無	1. 記憶功能相關測驗：智力測驗中涉及工作記憶或語意記憶之分測驗，如：常識、數字廣度等；記憶功能之神經心理測驗，如：魏氏記憶量表(Wechsler Memory Scale-III)	記憶功能	下列專科醫師： 1. 精神科 2. 神經科 3. 兒科且曾參加神經相關專業訓練 4. 神經外科 5. 復健科	臨床評估	1. 相關病史 2. 神經學 3. 精神狀態檢查(如：MMS、E、CASI) 4. 記憶功能之神經心理衡鑑 5. 標準化記憶功能量表評估	無	1. 記憶功能相關測驗：智力測驗中涉及工作記憶或語意記憶之分測驗，如：常識、數字廣度等；記憶功能之神經心理測驗，如：魏氏記憶量表(Wechsler Memory Scale-III)	1. 增列編碼。 2. 增列病史，刪除相關病史。 3. 明定專科醫師別。	

						、連續視覺記憶量表(Continuous Visual Memory Test)、兒童認知功能綜合測驗之工作記憶測驗、Rey複雜圖測驗(Rey Complex Figure Test)之回憶表現、自傳記憶(autobiographical memory)等。							、連續視覺記憶量表(Continuous Visual Memory Test)、兒童認知功能綜合測驗之工作記憶測驗、Rey複雜圖測驗(Rey Complex Figure Test)之回憶表現、自傳記憶(autobiographical memory)等。	
b147 心理動作功能	下列專科醫師： 1. 精神科 2. 神經科	1. <u>病史</u> 2. <u>臨床</u> 評估	1. <u>理學</u> 2. <u>神經學</u> 3. <u>精神狀態</u> 檢查	無	1. 心理動作相關評量工具，如：	2. 各種記憶功能相關之評量表	心理動作功能	下列專科醫師： 1. 精神科 2. 神經科	臨床評估	1. <u>相關</u> <u>病史</u> 2. <u>理學</u> 3. <u>神經</u>	無	1. 心理動作相關評量工具，如：	2. 各種記憶功能相關之評量表	1. 增列編碼。 2. 增列

		<p>3. 曾參加神經相關專業訓練之<u>兒科專科醫師</u>，並取得前述專業訓練機構之證明書字號。</p> <p>4. 神經外科</p> <p>5. 復健科</p>		<p>4. 心理動作功能評估</p> <p>5. 整體功能評估</p>	<p>班達測驗等心理動作之神經心理測驗；簡短精神量表、正性及負性精神量表、或其他適用憂鬱症、躁症、強迫症、自閉症、注意力不足、過動症等評量表中，有關心理動作功能之評量部分；職業評估中，有關心理動作評</p>			<p>3. <u>兒科且</u>曾參加神經相關專業訓練</p> <p>4. 神經外科</p> <p>5. 復健科</p>		<p>學</p> <p>4. 精神狀態檢查</p> <p>5. 心理動作功能評估</p> <p>6. 整體功能評估</p>	<p>班達測驗等心理動作之神經心理測驗；簡短精神量表、正性及負性精神量表、或其他適用憂鬱症、強迫症、自閉症、注意力不足、過動症等評量表中，有關心理動作功能之評量部分；職業評估中，有關心理動作評</p>	<p>病史，<u>爰</u>刪相病史。明定專科醫師別。</p>
--	--	---	--	-------------------------------------	---	--	--	--	--	---	--	---------------------------------



						部分。 2. 整體功能評估量表							部分) 2. 整體功能評估量表	
b152 情緒功能	精神科專科醫師	1. 病史 2. 臨床評估	1. 理學 2. 神經學 3. 精神狀態檢查 4. 情緒功能評估 5. 整體功能評估	無	1. 情緒功能相關評量工具(如:漢氏憂鬱量表、貝克憂鬱量表、楊氏躁症量表等,或其他適用於憂鬱症、躁症之量表) 2. 整體功能評估量表	情緒功能	精神科專科醫師	臨床評估	1. 相關病史 2. 理學 3. 神經學 4. 精神狀態檢查 5. 情緒功能評估 6. 整體功能評估	無	1. 情緒功能相關評量工具(如:漢氏憂鬱量表、貝克憂鬱量表、楊氏躁症量表等,或其他適用於憂鬱症、躁症之量表) 2. 整體功能評估量表	1. 增列編碼。 2. 增列病史, 刪除關病史。		
b160 思想功能	下列專科醫師: 1. 精神科 2. 神經科	1. 病史 2. 臨床評估	1. 理學 2. 神經學 3. 精神狀態檢查 4. 思想功能評估 5. 整體功能評估	無	1. 思考功能相關評量工具(如:簡短精神量表、正性及負性精神量表,或其他適用於精神	思想功能	下列專科醫師: 1. 精神科 2. 神經科	臨床評估	1. 相關病史 2. 理學 3. 神經學 4. 精神狀態檢查 5. 思想功能評估 6. 整體功能	無	1. 思考功能相關評量工具(如:簡短精神量表、正性及負性精神量表,或其他適用於精神	1. 增列編碼。 2. 增列病史, 刪除關病史。		

						分裂症 與妄想 症、強 迫症或 飲礙 症之量 表) 2. 整體 功能評 估量表				評估		分裂症 與妄想 症、強 迫症或 飲礙 症之量 表) 2. 整體 功能評 估量表	
b164 高階認 知功能	下列專科 醫師： 1. 精神科 2. 神經科 3. 曾參加 神經相 關專業 訓練之 兒科專 科醫師， <u>並</u> <u>取得前</u> <u>述專業</u> <u>訓練機</u> <u>構之證</u> <u>明書字</u> <u>號。</u> 4. 神經外 科 5. 復健科	1. 病史 2. 臨床 評估	1. 理學 2. 神經學 3. 精神狀 態檢查 4. 標準化 之執行 功能量 表評估 5. 整體功 能評估 6. 臨床失 智評估 量表評 估	無	1. 執行功 能相關 評量工 具：神經 心理衡 中概念 形成、 歸類能 力、認 知靈活 度、抽 象和組 織能力 、思考 轉換能 力之檢 測工具 ，如： Wiscon sin Card Sorting Test、 Category Test、 Tower	高階 認知 功能	下列專科 醫師： 1. 精神科 2. 神經科 3. <u>兒科且</u> 曾參加 神經相 關專業 訓練 4. 神經外 科 5. 復健科	臨床評 估	1. <u>相關</u> <u>病史</u> 2. 理學 3. 神經 學 4. 精神 狀態 檢查 5. 標準 化之 執行 功能 量 表 評 估 6. 整 體 功 能 評 估 7. 臨 床 失 智 評 估 量 表 評 估	無	1. 執行功 能相關 評量工 具：神經 心理衡 中概念 形成、 歸類能 力、認 知靈活 度、抽 象和組 織能力 、思考 轉換能 力之檢 測工 具，如： Wiscon sin Card Sorting Test、 Category Test、 Tower	1. 增列 編碼。 2. 增列 病史， 刪除 相關 病史。 3. 明 定專 科醫 師 別。	

						Tests 、 Maze tests 、 Fluency Tests 、 Stroop Test 、 Color Trail Test 等。 2. 各種執行功能相關行為評量表 3. 臨床失智評估量表							Tests 、 Maze tests 、 Fluency Tests 、 Stroop Test 、 Color Trail Test 等 2. 各種執行功能相關行為評量表 3. 臨床失智評估量表	
b16700 口語理解功能	下列專科醫師： 1. 精神科 2. 神經科 3. 曾參加神經相關專業訓練之兒科專科醫師，並取得前述專業訓練機構之證明書字號。	1. 病史 2. 臨床評估	1. 理學 2. 神經學 3. 精神狀態檢查 4. 口語理解評估	無	1. 口語理解評估工具 2. 運動言語障礙評量工具 (Assessment of Intelligibility of Dysarthric Speech) 3. 語言功能工具 (Assessment of	口語理解功能	下列專科醫師： 1. 精神科 2. 神經科 3. 兒科且曾參加神經相關專業訓練 4. 神經外科 5. 復健科	臨床評估	1. 相關病史 2. 理學 3. 神經學 4. 精神狀態檢查 5. 口語理解評估	無	1. 口語理解評估工具 2. 運動言語障礙評量工具 (Assessment of Intelligibility of Dysarthric Speech) 3. 語言功能工具 (Assessment of	1. 增列編碼簡失症明語測驗。 2. 增列病史，刪除相關病史。 3. 明定專科醫師		

		4. 神經外科 5. 復健科				Language-Related Functional Activities ; ALFA) 4. 失語症評量工具 (Boston Diagnostic Aphasia Examination; BDAE-3) 5. 表達性詞彙評量工具 (Expressive One-Word Picture Vocabulary Test; EOWPV T) 6. 成人溝通能力評估 (Functional Assessment of Commun						Language-Related Functional Activities ; ALFA) 4. 失語症評量工具 (Boston Diagnostic Aphasia Examination; BDAE-3) 5. 表達性詞彙評量工具 (Expressive One-Word Picture Vocabulary Test; EOWPV T) 6. 成人溝通能力評估 (Functional Assessment of Commun	科別。
--	--	-------------------	--	--	--	---	--	--	--	--	--	---	-----

						ication Skills for Adults; FACS 及 Porch Index of Communicative Ability; PICA) 7. <u>簡明失語症測驗 (Concise Chinese Aphasia Test; CCAT)</u>							ication Skills for Adults; FACS 及 Porch Index of Communicative Ability; PICA)	
b16710 口語表達功能	下列專科醫師： 1. 精神科 2. 神經科 3. 曾參加神經相關專業訓練之 <u>兒科專科醫師</u> ，並取得前述專業訓練機構之 <u>證明書字號</u> 。 4. 神經外	1. <u>病史</u> 2. <u>臨床</u> 評估	1. 理學 2. 神經學 3. 精神狀態檢查 4. 口語表達評估	無	1. 口語表達評估工具 2. 運動言語障礙評量工具 (Assessment of Intelligibility of Dysarthric Speech) 3. 語言功能工具 (Assessment of Language	口語表達功能	下列專科醫師： 1. 精神科 2. 神經科 3. <u>兒科</u> 且曾參加神經相關專業訓練 4. 神經外科 5. 復健科	臨床評估	1. <u>相關</u> 2. <u>病史</u> 3. 神經學 4. 精神狀態檢查 5. 口語表達評估	無	1. 口語表達評估工具 2. 運動言語障礙評量工具 (Assessment of Intelligibility of Dysarthric Speech) 3. 語言功能工具 (Assessment of Language	1. 增列編碼及簡失語症測驗。 2. 增列病史，爰刪除相關病史。 3. 明定專科醫師		

		科 5. 復健科				e-Related Function al Activities ; ALFA) 4. 失語症 評量工 具 (Boston Diagnosti c Aphasia Examinat ion; BDAE-3) 5. 表達性 詞彙評 量工具 (Expressi ve One-Wor d Picture Vocabula ry Test; EOWPV T) 6. 成人溝 通能力 評估 (Function al Assessm ent of Commun ication								-Related Function al Activities ; ALFA) 4. 失語症 評量工 具 (Boston Diagnosti c Aphasia Examinat ion; BDAE-3) 5. 表達性 詞彙評 量工具 (Expressi ve One-Wor d Picture Vocabula ry Test; EOWPV T) 6. 成人溝 通能力 評估 (Function al Assessme nt of Commun ication	別。
--	--	-------------	--	--	--	---	--	--	--	--	--	--	--	--	----

						Skills for Adults; FACS 及 Porch Index of Communicative Ability; PICA) 7. <u>簡明失語症測驗 (Concise Chinese Aphasia Test; CCAT)</u>							Skills for Adults; FACS 及 Porch Index of Communicative Ability; PICA)	
b16701 閱讀功能	下列專科醫師： 1. 精神科 2. 神經科 3. 曾參加神經相關專業訓練之兒科專科醫師，並取得前述專業訓練機構之證明書字號。 4. 神經外科	1. 病史 2. 臨床評估	1. 智能評量 2. 特殊教育觀察與評量 3. 閱讀功能評量	無	1. 智能評量工具 2. 特殊教育觀察與評量工具 3. 識字能力的評量工具，如基本讀寫綜合測驗、常見字流暢性測驗。 4. 閱讀理解的評量工	閱讀功能	下列專科醫師： 1. 精神科 2. 神經科 3. <u>兒科且曾參加神經相關專業訓練</u> 4. 神經外科 5. 復健科	臨床評估如下： 1. <u>相關</u> 病史 2. <u>理學</u> 3. <u>神經學</u> 4. <u>精神狀態</u> 檢查	1. 智能評量 2. 特殊教育觀察與評量 3. 閱讀功能評量	無	1. 智能評量工具 2. 特殊教育觀察與評量工具 3. 識字能力的評量工具，如基本讀寫綜合測驗、常見字流暢性測驗。 4. 閱讀理解的評量工	1. 增列編碼。 2. 明定專科醫師別。 3. 床估下正病及床		

		5. 復健科				具，如中文閱讀理解測驗等。							具，如中文閱讀理解測驗等。	
	b16711 書寫功能	下列專科醫師： 1. 精神科 2. 神經科 3. 曾參加神經相關專業訓練之兒科專科醫師，並取得前述專業訓練機構之證明書字號。 4. 神經外科 5. 復健科	1. 病史 2. 臨床評估	1. 智能評量 2. 特殊教育觀察與評量 3. 書寫功能評量	無	1. 智能評量工具 2. 特殊教育觀察與評量工具 3. 書寫能力的評量工具，如基本讀寫字綜合測驗、國小書寫測驗等。		書寫功能	下列專科醫師： 1. 精神科 2. 神經科 3. 兒科且曾參加神經相關專業訓練 4. 神經外科 5. 復健科	臨床評估如下： 1. 相關病史 2. 理學 3. 神經學 4. 精神狀態檢查	1. 智能評量 2. 特殊教育觀察與評量 3. 書寫功能評量	無	1. 智能評量工具 2. 特殊教育觀察與評量工具 3. 書寫能力的評量工具，如基本讀寫字綜合測驗、國小書寫測驗等。	1. 增列編碼。 2. 明定專科醫師別。 3. 床估下正病及床估。
二、眼、耳及相關構造與感官功能及疼痛	b210 視覺功能	眼科專科醫師	1. 病史 2. 臨床評估	1. 一般檢眼法 2. 視力檢查 3. 眼壓測定 4. 細隙燈檢查 5. 眼底鏡檢查 6. 屈光檢	1. 光覺測定 2. 超音波 A 掃描 3. 超音波 B 掃描 4. 螢光眼底攝影 5. 視野檢查 6. 網膜電	1. 遠距離視力表 2. 近距離視力表 3. 眼底鏡 4. 網膜鏡 5. 眼壓計 6. 細隙燈顯微鏡 7. 電腦驗光機	二、眼、耳及相關構造與感官功能及疼痛	視覺功能	眼科專科醫師	理學檢查	1. 一般檢眼法 2. 視力檢查 3. 眼壓測定 4. 細隙燈檢查 5. 眼底	1. 光覺測定 2. 超音波 A 掃描 3. 超音波 B 掃描 4. 螢光眼底攝影 5. 電腦視野計 6. 網膜電	1. 遠距離視力表 2. 近距離視力表 3. 眼底鏡 4. 網膜鏡 5. 眼壓計 6. 細隙燈顯微鏡 7. 電腦驗光機	1. 增列編碼。 2. 理學檢查修正為史及床估。 3. 特



				查	壓 ERG 7. 眼電壓 EOG 8. 視覺誘發電位 檢查 VEP 9. 詐盲檢查	8. 電腦視野計 9. ERG、 EOG、 VEP 等 電生理儀				鏡檢 6. 屈光 檢查	壓 ERG 7. 眼電壓 EOG 8. 視覺誘發電位 檢查 VEP 9. 詐盲檢查	8. 電腦視野計 9. ERG、 EOG、 VEP 等 電生理儀	檢之 查電 腦視 野計 修正 為視 野檢 查。
b230 聽覺功能	耳鼻喉科 專科醫師	1. 病史 2. 臨床 評估	1. 純音聽力 檢查 (主觀) 2. 語音聽力 檢查 (SRT) 3. 鼓室圖 (Tympanometry)	1. 語音聽力 檢查〔含語音 接收閾值 (SRT)〕 2. 聽阻聽力 檢查 3. 聽性腦幹 反應檢查 (ABR) 4. 穩定誘發 聽力檢查 (ASSR)	1. 基本耳 部理學 檢查 2. 聽力計 3. 聽性腦 幹反應 檢查儀 或穩定 誘發聽 力檢查 儀		聽覺 功能	耳鼻喉科 專科醫師	理學檢 查	1. 純音 聽力 檢查 (主 觀) 2. 語音 聽力 檢查 (SRT) 3. 鼓室 圖 (Tympanometry)	1. 語音聽力 檢查〔含語音 接收閾值 (SRT)〕 2. 聽阻聽力 檢查 3. 聽性腦幹 反應檢查 (ABR) 4. 穩定誘發 聽力檢查 (ASSR)	1. 基本耳 部理學 檢查 2. 聽力計 3. 聽性腦 幹反應 檢查儀 或穩定 誘發聽 力檢查 儀	1. 增列 編碼。 2. 理學 檢查 修正 為病 及床 臨 評 估。
b235 平衡功能	下列專科 醫師： 1. 神經科 2. 神經外科 3. 外科 4. 復健科 5. 耳鼻喉科	1. 病史 2. 臨床 評估	1. 前庭功 能檢查 2. 平衡功 能檢查 3. 神經學 檢查	無	1. 聽性腦 幹反應 (Auditory Brainstem Response, ABR) 2. Electronystagmo		平衡 功能	下列專科 醫師： 1. 神經科 2. 神經外科 3. 外科 4. 復健科 5. 耳鼻喉科	1. 病史 2. 臨床 身體 檢查	1. 前庭 功能 檢查 2. 平衡 功能 檢查 3. 神經 學 檢 查	無	1. 聽性腦 幹反應 (Auditory Brainstem Response, ABR) 2. Electronystagmo	1. 增列 編碼。 2. 臨床 身體 檢查 修正 為臨 床 評 估。

						graphy(眼振電圖) 3. Bithermal caloric test 4. Rotary chair test 5. Vestibular Evoked Myogenic Potential test 6. 核磁造影 7. 電腦斷層攝影 8. 動態平衡圖檢查							graphy(眼振電圖) 3. Bithermal caloric test 4. Rotary chair test 5. Vestibular Evoked Myogenic Potential test 6. 核磁造影 7. 電腦斷層攝影 8. 動態平衡圖檢查	
s220 眼球構造	眼科專科醫師	1. 病史 2. 臨床評估	1. 一般檢眼法 2. 視力檢查 3. 眼壓測定 4. 細隙燈檢查 5. 斜視檢查 6. 屈光檢查	1. 超音波掃描 2. 螢光眼底攝影 3. 視野檢查 4. 網膜電位檢查 5. 視覺誘發電位檢查 6. 超聲波掃描儀 7. 螢光眼	1. 遠距離視力表 2. 近距離視力表 3. 眼壓計 4. 細隙燈顯微鏡 5. 鏡鏡組 6. 超聲波掃描儀 7. 螢光眼	眼球構造	眼科專科醫師	理學檢查	1. 一般檢眼法 2. 視力檢查 3. 眼壓測定 4. 細隙燈檢查 5. 斜視	1. 超音波掃描 2. 螢光眼底攝影 3. 視野檢查 4. 網膜電位檢查 5. 視覺誘發電位檢查 6. 超聲波掃描儀 7. 螢光眼	1. 遠距離視力表 2. 近距離視力表 3. 眼壓計 4. 細隙燈顯微鏡 5. 鏡鏡組 6. 超聲波掃描儀 7. 螢光眼	1. 增列編碼及視網膜斷層掃描(儀)。 2. 理學檢查修正		

				查 7. 眼底鏡 檢查	(VEP) 6. 詐盲檢 查 7. <u>視網膜光 學斷層 掃描</u>	底攝影 機 8. 電腦視 野計 9. 網膜電 位檢查 儀 10. 視覺誘 發電位 檢查儀 11. <u>視網膜 光學斷 層掃描 儀 (Optical Coher ence Tomogr aphy; OCT)</u>				檢查 6. 屈光 檢查 7. 眼底 鏡檢 查	(VEP) 6. 詐盲檢 查	底攝影 機 8. 電腦視 野計 9. 網膜電 位檢查 儀 10. 視覺誘 發電位 檢查儀	為病 史及 臨床 評估。
s260 內耳構 造	耳鼻喉科 專科醫師	1. <u>病史</u> 2. <u>臨床 評估</u>	無	無	1. 高解 析 度顳 骨 斷 層 掃 描 (HR-CT) 2. 磁 振 造 影(MRI)		內耳 構造	耳鼻喉科 專科醫師	理學檢 查	無	無	1. 高解 析 度顳 骨 斷 層 掃 描 (HR-CT) 2. 磁 振 造 影(MRI)	1. 增 列 編 碼。 2. 理 學 查 正 病 及 床 臨 評 估。

三、涉及聲音與言語構造及其功能	b310 嗓音功能	下列專科醫師： 1. 神經科 2. 曾參加神經相關專業訓練之兒科專科醫師，並取得前述專業訓練機構之證明書字號。 3. 神經外科 4. 復健科 5. 耳鼻喉科	1. 病史 2. 臨床評估	1. 喉部發聲機能檢查 2. 語言之接受及表達能力評估	1. 聽力檢查 2. 口腔咽喉鏡檢查 3. 腦部電腦斷層 4. 特殊語言評估	語言評估	三、涉及聲音與言語構造及其功能	嗓音功能	下列專科醫師： 1. 神經科 2. 兒科且曾參加神經相關專業訓練 3. 神經外科 4. 復健科 5. 耳鼻喉科	理學檢查	1. 喉部發聲機能檢查 2. 語言之接受及表達能力評估	1. 聽力檢查 2. 口腔咽喉鏡檢查 3. 腦部電腦斷層 4. 特殊語言評估	醫師理學檢查及語言評估	1. 增列編碼。 2. 明定專科師別。 3. 學查修正病及臨床評估。 4. 師學查語評修為言
	b320 構音功能	下列專科醫師： 1. 神經科 2. 曾參加神經相關專業訓練之兒科專科醫師	1. 病史 2. 臨床評估	1. 喉部發聲機能檢查 2. 語言之接受及表達能力評估	1. 聽力檢查 2. 口腔咽喉鏡檢查 3. 腦部電腦斷層 4. 特殊語言評估	語言評估			構音功能	下列專科醫師： 1. 神經科 2. 兒科且曾參加神經相關專業訓練 3. 神經外	理學檢查	1. 喉部發聲機能檢查 2. 語言之接受及表達能力	1. 聽力檢查 2. 口腔咽喉鏡檢查 3. 腦部電腦斷層 4. 特殊語言評估	醫師理學檢查及語言評估

		師，並取得前述專業訓練機構之證明書字號。						科 4. 復健科 5. 耳鼻喉科		評估			修正病及床 檢修為史 4. 醫師學查語評修為言 估。臨 估正語評 估。
b330 言語功能的流暢與節律	下列專科醫師： 1. 神經科 2. 曾參加神經相關專業訓練之兒科專科醫師，並取得前述專業訓練機構之證明書字號。 3. 神經外科	1. 病史 2. 臨床評估	1. 喉部發聲機能檢查 2. 語言之接受及表達能力評估	1. 聽力檢查 2. 口腔咽喉鏡檢查 3. 腦部電腦斷層 4. 特殊語言評估	語言評估		言語功能的流暢和節律	下列專科醫師： 1. 神經科 2. 兒科且曾參加神經相關專業訓練 3. 神經外科 4. 復健科 5. 耳鼻喉科	理學檢查	1. 喉部發聲機能檢查 2. 語言之接受及表達能力評估	1. 聽力檢查 2. 口腔咽喉鏡檢查 3. 腦部電腦斷層 4. 特殊語言評估	醫師理學檢查及語言評估	1. 增列編碼。 2. 定度酌文修正。 3. 定科師醫科別。 4. 學查修正病

		4. 復健科 5. 耳鼻喉科												史及床 臨評估。 5. 醫師學查語評修為言 理檢及言估正語評估。
S320 口構造	下列專科 醫師： 1. 耳鼻喉科 2. 牙科 3. 整形外科	1. <u>病史</u> 2. <u>臨床</u> 評估	1. 喉部發聲機能檢查 2. 語言之接受及表達能力評估	1. 聽力檢查 2. 口腔咽喉鏡檢查 3. 腦部電腦斷層 4. 特殊語言評估	語言評估		口構造	下列專科 醫師： 1. 耳鼻喉科 2. 牙科 3. 整形外科	理學檢查	1. 喉部發聲機能檢查 2. 語言之接受及表達能力評估	1. 聽力檢查 2. 口腔咽喉鏡檢查 3. 腦部電腦斷層 4. 特殊語言評估	<u>醫師理學檢查及語言</u> 評估	1. 增列編碼。 2. 理學查正病及床 3. 醫師學查語評修為言 理檢及言估正語評估。	

s330 咽構造	下列專科醫師： 1. 耳鼻喉科 2. 牙科 3. 整形外科	<u>1. 病史</u> <u>2. 臨床評估</u>	1. 喉部發聲機能檢查 2. 語言之接受及表達能力評估	1. 聽力檢查 2. 口腔咽喉鏡檢查 3. 腦部電腦斷層 4. 特殊語言評估	語言評估	咽構造	下列專科醫師： 1. 耳鼻喉科 2. 牙科 3. 整形外科	理學檢查	1. 喉部發聲機能檢查 2. 語言之接受及表達能力評估	1. 聽力檢查 2. 口腔咽喉鏡檢查 3. 腦部電腦斷層 4. 特殊語言評估	<u>醫師理學檢查及語言評估</u>	1. 增列編碼。 2. 理學檢查修正病及床臨評估。 3. 醫師學查語評修正為言評估。
s340 喉構造	下列專科醫師： 1. 耳鼻喉科 2. 牙科 3. 整形外科	<u>1. 病史</u> <u>2. 臨床評估</u>	1. 喉部發聲機能檢查 2. 語言之接受及表達能力評估	1. 聽力檢查 2. 口腔咽喉鏡檢查 3. 腦部電腦斷層 4. 特殊語言評估	語言評估	喉構造	下列專科醫師： 1. 耳鼻喉科 2. 牙科 3. 整形外科	理學檢查	1. 喉部發聲機能檢查 2. 語言之接受及表達能力評估	1. 聽力檢查 2. 口腔咽喉鏡檢查 3. 腦部電腦斷層 4. 特殊語言評估	<u>醫師理學檢查及語言評估</u>	1. 增列編碼。 2. 理學檢查修正病及床臨評估。 3. 醫師學查語評修正為言評估。

														言 估 正 語 評 估。 評 修 為 言
四、 循環、 造血、 免疫與 呼吸系 統構造 及其功 能	<u>b410</u> 心臟功 能	下列專科 醫師： 曾參加心 臟相關專 業訓練之 <u>內科、外科</u> 或 <u>兒科專 科醫師</u> ，並 取得前述 專業訓練 機構之證 明書字號。	<u>1. 病史</u> <u>2. 臨床 評估</u>	1. X光 2. 超音波 檢查 3. 生化檢 查 4. 心電圖 檢查	1. 心導管 及心血 管攝影 檢查 2. 核子醫 學檢查 3. MRI 檢 查 4. 運動心 電圖檢 查	1. X光 2. 心電圖 3. 超音波 4. 心導管 及心血 管攝影 5. 核子醫 學檢查 6. X光斷 層掃描 7. MRI	四、 循環、 造血、 免疫與 呼吸系 統構造 及其功 能	心臟 功能	下列專科 醫師： <u>1. 內科且</u> 曾參加 心臟相 關專業 訓練 <u>2. 外科且</u> 曾參加 心臟相 關專業 訓練 <u>3. 兒科且</u> 曾參加 心臟相 關專業 訓練	理學檢 查	1. X光 2. 超音 波檢 查 3. 生 化 檢 查 4. 心 電 圖 檢 查	1. 心導管 及心血 管攝影 檢查 2. 核子醫 學檢查 3. MRI 檢 查 4. 運動心 電圖檢 查	1. X光 2. 心電圖 3. 超音波 4. 心導管 及心血 管攝影 5. 核子醫 學檢查 6. X光斷 層掃描 7. MRI	1. 增列 編碼。 2. 明 定專 科醫 師科 別。 3. 理 學查 修為 史臨 評估。
	<u>b415</u> 血管功 能	下列專科 醫師： 曾參加心 臟相關專 業訓練之 <u>內科、外科</u> 或 <u>兒科專 科醫師</u> ，並 取得前述 專業訓練 機構之證 明書字號。	<u>1. 病史</u> <u>2. 臨床 評估</u>	1. X光 2. 超音波 檢查 3. 生化檢 查 4. 心電圖 檢查	1. 心導管 及心血 管攝影 檢查 2. 核子醫 學檢查 3. MRI 檢 查 4. 運動心 電圖檢 查	1. X光 2. 心電圖 3. 超音波 4. 心導管 及心血 管攝影 5. 核子醫 學檢查 6. X光斷 層掃描 7. MRI		血管 功能	下列專科 醫師： <u>1. 內科且</u> 曾參加 心臟相 關專業 訓練 <u>2. 外科且</u> 曾參加 心臟相 關專業 訓練	理學檢 查	1. X光 2. 超音 波檢 查 3. 生 化 檢 查 4. 心 電 圖 檢 查	1. 心導管 及心血 管攝影 檢查 2. 核子醫 學檢查 3. MRI 檢 查 4. 運動心 電圖檢 查	1. X光 2. 心電圖 3. 超音波 4. 心導管 及心血 管攝影 5. 核子醫 學檢查 6. X光斷 層掃描 7. MRI	1. 增列 編碼。 2. 明 定專 科醫 師科 別。 3. 理 學查 修為 正病



													史及 臨床 評估。
b430 血液系 統功能	下列專科 醫師： 曾參加血 液相關專 業訓練之 內科或兒 科專科醫 師，並取得 前述專業 訓練機構 之證明書 字號。	1. 病史 2. 臨床 評估	1. 全套血 球計數 2. 白血球 分類 3. 鐵定量 4. 肝臟 5. 心臟功 能	1. 骨髓檢 查 2. 輸血記 錄	1. 骨髓檢 查 2. 血液檢 查		血液系 統功能	3. 兒科且 曾參加 心臟相 關專業 訓練  血液科專 科醫師	理學檢 查	1. 全 套 血 球 計 數 2. 白 血 球 分 類 3. 鐵 定 量 4. 肝 臟 5. 心 臟 功 能	1. 骨 髓 檢 查 2. 輸 血 記 錄	1. 骨 髓 檢 查 2. 血 液 檢 查	1. 增 列 編 碼。 2. 明 定 專 科 醫 師 科 別。 3. 理 學 查 正 病 及 床 臨 評 估。
b440 呼吸功 能	下列專科 醫師： 1. 神經科 2. 耳鼻喉 科 3. 精神科 4. 復健科 5. 曾參加 胸腔相 關專業 訓練之 內科、 外科或 兒科專	1. 病史 2. 臨床 評估	1. 胸腔放 射線檢 查 2. 肺功能 檢查 3. 綜合分 析判斷		1. 胸 部 放 射 線 學 檢 查 2. 肺 功 能 檢 查：肺 容 積 檢 查、流 速 容 積 圖 形、 動 脈 血 液 氣 體 分 析、 肺 瀰 散 量 檢 查。		呼吸 功能	下列專科 醫師： 1. 神經科 2. 耳鼻喉 科 3. 精神科 4. 復健科 5. 內科且 曾參加 胸腔相 關專業 訓練 6. 外科且 曾參加	理學檢 查	1. 病 史 分 析 2. 胸 腔 放 射 線 檢 查 3. 肺 功 能 檢 查 4. 綜 合 分 析 判 斷	1. 胸 部 放 射 線 學 檢 查 2. 肺 功 能 檢 查：肺 容 積 檢 查、流 速 容 積 圖 形、 動 脈 血 液 氣 體 分 析、 肺 瀰 散 量 檢 查	1. 增 列 編 碼。 2. 明 定 專 科 醫 師 科 別。 3. 理 學 查 正 病 及 床 臨 評 估。	

		<p>科醫師，並取得前述專業訓練機構之證明書字號。</p> <p>6. 曾參加重症相關專業訓練之兒科專科醫師，並取得前述專業訓練機構之證明書字號。</p>				<p>3. 整夜睡眠多項生理檢查</p>			<p>胸腔相關專業訓練</p> <p>7. 兒科且曾參加胸腔或重症相關專業訓練</p>			<p>3. 整夜睡眠多項生理檢查</p>	<p>評估，爰除史。</p>
s430 呼吸系統構造	<p>下列專科醫師：</p> <p>1. 神經科</p> <p>2. 耳鼻喉科</p> <p>3. 精神科</p> <p>4. 復健科</p> <p>5. 曾參加胸腔相關專業訓練之內科、外科或兒科專</p>	<p>1. 病史</p> <p>2. 臨床評估</p>	<p>1. 胸腔放射線檢查</p> <p>2. 肺功能檢查</p> <p>3. 綜合分析判斷</p>		<p>1. 胸部放射學檢查</p> <p>2. 肺功能檢查：肺容積檢查、流速容積圖形、動脈血液氣體分析、肺瀰散量檢查。</p>	呼吸系統構造	<p>下列專科醫師：</p> <p>1. 神經科</p> <p>2. 耳鼻喉科</p> <p>3. 精神科</p> <p>4. 復健科</p> <p>5. 內科且曾參加胸腔相關專業訓練</p> <p>6. 外科且曾參加</p>	理學檢查	<p>1. 病史分析</p> <p>2. 胸腔放射線檢查</p> <p>3. 肺功能檢查</p> <p>4. 綜合分析判斷</p>		<p>1. 胸部放射線檢查</p> <p>2. 肺功能檢查：肺容積檢查、流速容積圖形、動脈血液氣體分析、肺瀰散量檢查</p>	<p>1. 增列編碼。</p> <p>2. 明定專科醫師別。</p> <p>3. 理學檢查修正病史及床</p>	

		<p>科醫師，並取得前述專業訓練機構之證明書字號。</p> <p>6. 曾參加重症相關專業訓練之兒科專科醫師，並取得前述專業訓練機構之證明書字號。</p>				3. 整夜睡眠多項生理檢查			<p>胸腔相關專業訓練</p> <p>7. 兒科且曾參加胸腔或重症相關專業訓練</p>				3. 整夜睡眠多項生理檢查	評估，爰除史刪病分析。
五、消化、新陳代謝與內分泌系統相關構造及功能	b510 攝食功能	<p>下列專科醫師：</p> <p>1. 神經科</p> <p>2. 復健科</p> <p>3. 耳鼻喉科</p> <p>4. 曾參加胸腔相關專業訓練之外科專科醫師，並取得前</p>	<p>1. 病史</p> <p>2. 臨床評估</p>	吞嚥評估	<p>1. 吞嚥攝影</p> <p>2. 食道攝影</p>	食道鏡	五、消化、新陳代謝與內分泌系統相關構造及功能	攝食功能	<p>下列專科醫師：</p> <p>1. 神經科</p> <p>2. 復健科</p> <p>3. 耳鼻喉科</p> <p>4. 外科且曾參加胸腔或消化相關專業訓練</p> <p>5. 內科且曾參加</p>	理學檢查	吞嚥評估	<p>1. 吞嚥攝影</p> <p>2. 食道攝影</p>	食道鏡	<p>1. 增列編碼。</p> <p>2. 明定專醫科別。</p> <p>3. 理學檢查修正病及床</p>

		<p><u>述專業訓練機構之證明書字號。</u></p> <p>5. 曾參加消化相關專業訓練之外科、內科或兒科專科醫師，並取得前述專業訓練機構之證明書字號。</p>						<p>消化相關專業訓練</p> <p>6. <u>兒科且曾參加消化相關專業訓練</u></p>						評估。
s530 胃構造	<p>下列專科醫師： 曾參加消化相關專業訓練之外科、內科或兒科專科醫師，並取得前述專業訓練機構之證明書字號。</p>	<p>1. <u>病史</u></p> <p>2. <u>臨床評估</u></p>	<p>1. 病情回顧手術紀錄之確認</p> <p>2. 客觀營養評估</p>	<p>1. 上消化道攝影</p> <p>2. 胃鏡檢查</p>	<p>1. 醫師營養評估</p> <p>2. 手術紀錄病理診斷</p>	胃構造	<p>下列專科醫師：</p> <p>1. <u>外科且曾參加消化相關專業訓練</u></p> <p>2. <u>內科且曾參加消化相關專業訓練</u></p> <p>3. <u>兒科且曾參加消化相</u></p>	無	<p>1. 病情回顧手術紀錄之確認</p> <p>2. 客觀營養評估</p>	<p>1. 上消化道攝影</p> <p>2. 胃鏡檢查</p>	<p>1. <u>醫師理學檢查評估</u></p> <p>2. 醫師營養評估</p> <p>3. 手術紀錄病理診斷</p>	<p>1. 增列編碼。</p> <p>2. 明定專科醫師別。</p> <p>3. 增列病史臨牀評估；另刪除醫師</p>		

								<u>關專業訓練</u>						理學 檢查 評估。
s540 腸道構造	下列專科醫師： 1. 曾參加消化相關專業訓練之 <u>內科、外科或兒科專科醫師</u> ，並取得前述專業訓練機構之證明書字號。 2. 曾參加直腸相關專業訓練之 <u>外科專科醫師</u> ，並取得前述專業訓練機構之證明書字號。	1. <u>病史</u> 2. <u>臨床評估</u>	1. 病情回顧手術紀錄之確認 2. 客觀營養評估	1. 大腸鋇劑造影 2. 大腸鏡檢查 3. 肛門直腸動力學檢查 4. 小腸攝影	1. 醫師營養評估 2. 手術紀錄病理診斷		腸道構造	下列專科醫師： 1. <u>內科</u> 且曾參加消化相關專業訓練 2. <u>外科</u> 且曾參加消化或直腸相關專業訓練 3. <u>兒科</u> 且曾參加消化相關專業訓練	1. 理學檢查 2. 人工造口及陰部檢查	1. 病情回顧手術紀錄之確認 2. 客觀營養評估	1. 大腸鋇劑造影 2. 大腸鏡檢查 3. 肛門直腸動力學檢查 4. 小腸攝影	1. <u>醫師理學檢查評估</u> 2. 醫師營養評估 3. 手術紀錄病理診斷	1. 增列編碼。 2. 明定專科醫師別。 3. 理學檢查及工口會部查正病及床估；另除醫師學查評估。	

	s560 肝臟構造	下列專科醫師： 曾參加消化相關專業訓練之外科、內科或兒科專科醫師，並取得前述專業訓練機構之證明書字號。	1. 病史 2. 臨床評估	1. 生化檢查 2. 腹部超音波檢查 3. 上消化道 X 光檢查 4. 內視鏡檢查	1. 病理活體切片 2. 電腦斷層攝影 3. 肝動脈血管攝影 4. 腹腔鏡	1. 肝功能血液生化檢查 2. 腹部超音波 3. 上消化道 X 光檢查 4. 凝血酶原時間測定 5. 泛內視鏡檢查或經內視鏡逆行性膽胰管攝影		肝臟構造	下列專科醫師： 1. 外科且曾參加消化相關專業訓練 2. 內科且曾參加消化相關專業訓練 3. 兒科且曾參加消化相關專業訓練	無	1. 生化檢查 2. 腹部超音波檢查 3. 上消化道 X 光檢查 4. 內視鏡檢查	1. 病理活體切片 2. 電腦斷層攝影 3. 肝動脈血管攝影 4. 腹腔鏡	1. 肝功能血液生化檢查 2. 腹部超音波 3. 上消化道 X 光檢查 4. 凝血酶原時間測定 5. 泛內視鏡檢查或經內視鏡逆行性膽胰管攝影	1. 增列編碼。 2. 明定專科醫師別。 3. 增列病史及床評估。
六、泌尿與生殖系統相關構造及其功能	b610 腎臟功能	下列專科醫師： 1. 曾參加腎臟相關專業訓練之內科或外科專科醫師，並取得前述專業訓練機構之證明書字號。 2. 泌尿科	1. 病史 2. 臨床評估	1. 血液腎功能檢查(生化)、血色素、血比容 2. 尿液檢查	1. 腎臟超音波檢查 2. 靜脈腎孟攝影檢查 3. 其他特殊檢查	1. 血液腎功能檢查(生化)、血色素、血比容 2. 尿液檢查 3. 腎臟超音波	六、泌尿與生殖系統相關構造及其功能	腎臟功能	下列專科醫師： 1. 內科且曾參加腎臟相關專業訓練 2. 泌尿科 3. 外科且具有腎臟移植資格	一般理學檢查	1. 血液腎功能檢查(生化)、血色素、血比容 2. 尿液檢查	1. 腎臟超音波檢查 2. 靜脈腎孟攝影檢查 3. 其他特殊檢查	1. 血液腎功能檢查(生化)、血色素、血比容 2. 尿液檢查 3. 腎臟超音波	1. 增列編碼。 2. 明定專科醫師別。 3. 一般學查正病及床評估。

		3. 外科且具有腎臟移植資格												
b620 排尿功能	下列專科醫師： 1. 復健科 2. 神經科 3. 神經外科 4. 泌尿科 5. 曾參加腎臟相關專業訓練之 <u>內科、兒科或外科專科醫師</u> ，並取得前述專業訓練機構之證明書字號。 6. 婦產科醫師	1. <u>病史</u> 2. <u>臨床評估</u>	尿液檢查	1. 尿流速檢查 2. 填充膀胱容壓圖檢查 3. 解尿膀胱容壓圖檢查	1. 膀胱功能檢查 2. 尿動力學檢查	排尿功能	下列專科醫師： 1. 復健科 2. 神經科 3. 神經外科 4. 泌尿科 5. <u>內科且曾參加腎臟相關專業訓練</u> 6. <u>兒科且曾參加腎臟相關專業訓練</u> 7. 婦產科醫師	餘尿測定	尿液檢查	1. 尿流速檢查 2. 填充膀胱容壓圖檢查 3. 解尿膀胱容壓圖檢查	1. 膀胱功能檢查 2. 尿動力學檢查	1. 增列編碼。 2. 明定專科醫師別。 3. 餘尿測定修正病及床		
s610 泌尿系統構造	下列專科醫師： 1. 復健科 2. 神經科 3. 神經外科 4. 泌尿科	1. <u>病史</u> 2. <u>臨床評估</u>	尿液檢查	1. 尿流速檢查 2. 填充膀胱容壓圖檢查 3. 解尿膀胱容壓圖檢	1. 膀胱功能檢查 2. 尿動力學檢查 3. 腎臟超音波	泌尿系統構造	下列專科醫師： 1. 復健科 2. 神經科 3. 神經外科 4. 泌尿科	餘尿測定	尿液檢查	1. 尿流速檢查 2. 填充膀胱容壓圖檢查 3. 解尿膀胱容壓圖檢	1. 膀胱功能檢查 2. 尿動力學檢查 3. 腎臟超音波	1. 增列編碼。 2. 明定專科醫師		

		5. 曾參加腎臟相關專業訓練之 <u>內科、兒科或外科專科醫師</u> ，並取得前述專業訓練機構之證明書字號。			查 4. 腎臟超音波、靜脈腎盂攝影、陰囊超音波、其他特殊檢查				5. <u>內科且</u> 曾參加腎臟相關專業訓練 6. <u>兒科且</u> 曾參加腎臟相關專業訓練			查 4. 腎臟超音波、靜脈腎盂攝影、陰囊超音波、其他特殊檢查		3. 餘尿測定修正病及床測修為史臨評估。
七、神經、肌肉、骨骼之移動相關構造及其功能	b710a 關節移動的功能(上肢)	下列專科醫師： 1. 骨科 2. 神經科 3. 復健科 4. 神經外科 5. 整形外科 6. 曾參加風濕相關專業訓練之 <u>內科專科醫師</u> ，並取得前述專業訓練機構之證明書字號。	1. 病史 2. 臨床評估	1. 肢體基本結構檢查 2. 關節活動度測量 3. 徒手肌力檢查 4. 肢體活動功能檢查 5. 目視步態檢查	1. 放射線檢查 2. 肌電圖檢查 3. 肌肉切片檢查 4. 等速肌力檢查	無	七、神經、肌肉、骨骼之移動相關構造及其功能	關節移動的功能(上肢)	下列專科醫師： 1. 骨科 2. 神經科 3. 復健科 4. 神經外科 5. 整形外科 6. <u>內科且</u> 曾參加風濕相關專業訓練 7. <u>兒科且</u> 曾參加神經相關專業訓練	理學檢查	1. 肢體基本結構檢查 2. 關節活動度測量 3. 徒手肌力檢查 4. 肢體活動功能檢查 5. 目視步態檢查	1. 放射線檢查 2. 肌電圖檢查 3. 肌肉切片檢查 4. 等速肌力檢查	無	1. 增列編碼。 2. 明定專科醫師別。 3. 理學檢查修正病及床測修為史臨評估。



		<p><u>明書字號。</u></p> <p>7. 曾參加神經相關專業訓練之兒科專科醫師，並取得前述專業訓練機構之證明書字號。</p>												
b710b 關節移動的功能(下肢)	<p>下列專科醫師：</p> <ol style="list-style-type: none"> <li>1. 骨科</li> <li>2. 神經科</li> <li>3. 復健科</li> <li>4. 神經外科</li> <li>5. 整形外科</li> <li>6. 曾參加風濕相關專業訓練之內科專科醫師，並取得前述專業訓練機構之證明書字號。</li> </ol>	<ol style="list-style-type: none"> <li>1. <u>病史</u></li> <li>2. <u>臨床評估</u></li> </ol>	<ol style="list-style-type: none"> <li>1. 肢體基本結構檢查</li> <li>2. 關節活動度測量</li> <li>3. 徒手肌力檢查</li> <li>4. 肢體活動功能檢查</li> <li>5. 目視步態檢查</li> </ol>	<ol style="list-style-type: none"> <li>1. 放射線檢查</li> <li>2. 肌電圖檢查</li> <li>3. 肌肉切片檢查</li> <li>4. 等速肌力檢查</li> </ol>	無		關節移動的功能(下肢)	<p>下列專科醫師：</p> <ol style="list-style-type: none"> <li>1. 骨科</li> <li>2. 神經科</li> <li>3. 復健科</li> <li>4. 神經外科</li> <li>5. 整形外科</li> <li>6. <u>內科且曾參加風濕相關專業訓練</u></li> <li>7. <u>兒科且曾參加神經相關專業訓練</u></li> </ol>	理學檢查	<ol style="list-style-type: none"> <li>1. 肢體基本結構檢查</li> <li>2. 關節活動度測量</li> <li>3. 徒手肌力檢查</li> <li>4. 肢體活動功能檢查</li> <li>5. 目視步態檢查</li> </ol>	<ol style="list-style-type: none"> <li>1. 放射線檢查</li> <li>2. 肌電圖檢查</li> <li>3. 肌肉切片檢查</li> <li>4. 等速肌力檢查</li> </ol>	無	<ol style="list-style-type: none"> <li>1. 增列編碼。</li> <li>2. 明定專科醫師別。</li> <li>3. 理學檢查修正病史及臨床評估。</li> </ol>	

		<p><u>明書字號。</u></p> <p>7. 曾參加神經相關專業訓練之兒科專科醫師，並取得前述專業訓練機構之證明書字號。</p>												
b730a 肌肉力量功能 (上肢)	<p>下列專科醫師：</p> <p>1. 骨科 2. 神經科 3. 復健科 4. 神經外科 5. 整形外科 6. 曾參加風濕相關專業訓練之內科專科醫師，並取得前述專業訓練機構之證明書字號。</p>	<p>1. <u>病史</u> 2. <u>臨床評估</u></p>	<p>1. 肢體基本結構檢查 2. 關節活動度測量 3. 徒手肌力檢查 4. 肢體活動功能檢查 5. 目視步態檢查</p>	<p>1. 放射線檢查 2. 肌電圖檢查 3. 肌肉切片檢查 4. 等速肌力檢查</p>	無		<p>肌肉力量功能(上肢)</p>	<p>下列專科醫師：</p> <p>1. 骨科 2. 神經科 3. 復健科 4. 神經外科 5. 整形外科 6. <u>內科且</u>曾參加風濕相關專業訓練 7. <u>兒科且</u>曾參加神經相關專業訓練</p>	<p>理學檢查</p>	<p>1. 肢體基本結構檢查 2. 關節活動度測量 3. 徒手肌力檢查 4. 肢體活動功能檢查 5. 目視步態檢查</p>	<p>1. 放射線檢查 2. 肌電圖檢查 3. 肌肉切片檢查 4. 等速肌力檢查</p>	無	<p>1. 增列編碼。 2. 明定專科醫師別。 3. 理學檢查修正病及臨床評估。</p>	

		<p><u>明書字號。</u></p> <p>7. 曾參加神經相關專業訓練之兒科專科醫師，並取得前述專業訓練機構之證明書字號。</p>												
b730b 肌肉力量功能 (下肢)	<p>下列專科醫師：</p> <p>1. 骨科</p> <p>2. 神經科</p> <p>3. 復健科</p> <p>4. 神經外科</p> <p>5. 整形外科</p> <p>6. 曾參加風濕相關專業訓練之內科專科醫師，並取得前述專業訓練機構之證明書字號。</p>	<p>1. <u>病史</u></p> <p>2. <u>臨床評估</u></p>	<p>1. 肢體基本結構檢查</p> <p>2. 關節活動度測量</p> <p>3. 徒手肌力檢查</p> <p>4. 肢體活動功能檢查</p> <p>5. 目視步態檢查</p>	<p>1. 放射線檢查</p> <p>2. 肌電圖檢查</p> <p>3. 肌肉切片檢查</p> <p>4. 等速肌力檢查</p>	無		<p>肌肉力量功能(下肢)</p>	<p>下列專科醫師：</p> <p>1. 骨科</p> <p>2. 神經科</p> <p>3. 復健科</p> <p>4. 神經外科</p> <p>5. 整形外科</p> <p>6. <u>內科且</u>曾參加風濕相關專業訓練</p> <p>7. <u>兒科且</u>曾參加神經相關專業訓練</p>	理學檢查	<p>1. 肢體基本結構檢查</p> <p>2. 關節活動度測量</p> <p>3. 徒手肌力檢查</p> <p>4. 肢體活動功能檢查</p> <p>5. 目視步態檢查</p>	<p>1. 放射線檢查</p> <p>2. 肌電圖檢查</p> <p>3. 肌肉切片檢查</p> <p>4. 等速肌力檢查</p>	無	<p>1. 增列編碼。</p> <p>2. 明定專科醫師別。</p> <p>3. 理學檢查修正病史及臨床評估。</p>	

		<p><u>明書字號。</u></p> <p>7. 曾參加神經相關專業訓練之兒科專科醫師，並取得前述專業訓練機構之證明書字號。</p>												
b735 肌肉張力功能	<p>下列專科醫師：</p> <p>1. 骨科</p> <p>2. 神經科</p> <p>3. 復健科</p> <p>4. 神經外科</p> <p>5. 整形外科</p> <p>6. 曾參加風濕相關專業訓練之內科專科醫師，並取得前述專業訓練機構之證明書字號。</p>	<p>1. <u>病史</u></p> <p>2. <u>臨床評估</u></p>	<p>1. 肢體基本結構檢查</p> <p>2. 關節活動度測量</p> <p>3. 徒手肌力檢查</p> <p>4. 肢體活動功能檢查</p> <p>5. 目視步態檢查</p>	<p>1. 放射線檢查</p> <p>2. 肌電圖檢查</p> <p>3. 肌肉切片檢查</p> <p>4. 等速肌力檢查</p>	無		肌肉張力功能	<p>下列專科醫師：</p> <p>1. 骨科</p> <p>2. 神經科</p> <p>3. 復健科</p> <p>4. 神經外科</p> <p>5. 整形外科</p> <p>6. <u>內科且</u>曾參加風濕相關專業訓練</p> <p>7. <u>兒科且</u>曾參加神經相關專業訓練</p>	理學檢查	<p>1. 肢體基本結構檢查</p> <p>2. 關節活動度測量</p> <p>3. 徒手肌力檢查</p> <p>4. 肢體活動功能檢查</p> <p>5. 目視步態檢查</p>	<p>1. 放射線檢查</p> <p>2. 肌電圖檢查</p> <p>3. 肌肉切片檢查</p> <p>4. 等速肌力檢查</p>	無	<p>1. 增列編碼。</p> <p>2. 明定專科醫師別。</p> <p>3. 理學檢查修正病史及臨床評估。</p>	

		<p><u>明書字號。</u></p> <p>7. 曾參加神經相關專業訓練之兒科專科醫師，並取得前述專業訓練機構之證明書字號。</p>												
b765 不隨意動作功能	<p>下列專科醫師：</p> <ol style="list-style-type: none"> <li>1. 骨科</li> <li>2. 神經科</li> <li>3. 復健科</li> <li>4. 神經外科</li> <li>5. 整形外科</li> <li>6. 曾參加風濕相關專業訓練之內科專科醫師，並取得前述專業訓練機構之證明書字號。</li> </ol>	<ol style="list-style-type: none"> <li>1. <u>病史</u></li> <li>2. <u>臨床評估</u></li> </ol>	<ol style="list-style-type: none"> <li>1. 肢體基本結構檢查</li> <li>2. 關節活動度測量</li> <li>3. 徒手肌力檢查</li> <li>4. 肢體活動功能檢查</li> <li>5. 目視步態檢查</li> </ol>	<ol style="list-style-type: none"> <li>1. 放射線檢查</li> <li>2. 肌電圖檢查</li> <li>3. 肌肉切片檢查</li> <li>4. 等速肌力檢查</li> </ol>	無		不隨意動作功能	<p>下列專科醫師：</p> <ol style="list-style-type: none"> <li>1. 骨科</li> <li>2. 神經科</li> <li>3. 復健科</li> <li>4. 神經外科</li> <li>5. 整形外科</li> <li>6. <u>內科且曾參加風濕相關專業訓練</u></li> <li>7. <u>兒科且曾參加神經相關專業訓練</u></li> </ol>	理學檢查	<ol style="list-style-type: none"> <li>1. 肢體基本結構檢查</li> <li>2. 關節活動度測量</li> <li>3. 徒手肌力檢查</li> <li>4. 肢體活動功能檢查</li> <li>5. 目視步態檢查</li> </ol>	<ol style="list-style-type: none"> <li>1. 放射線檢查</li> <li>2. 肌電圖檢查</li> <li>3. 肌肉切片檢查</li> <li>4. 等速肌力檢查</li> </ol>	無	<ol style="list-style-type: none"> <li>1. 增列編碼。</li> <li>2. 明定專科醫師別。</li> <li>3. 理學檢查修正病史及臨床評估。</li> </ol>	

		<p><u>明書字號。</u></p> <p>7. 曾參加神經相關專業訓練之兒科專科醫師，並取得前述專業訓練機構之證明書字號。</p>												
s730 上肢構造	<p>下列專科醫師：</p> <p>1. 骨科</p> <p>2. 神經科</p> <p>3. 復健科</p> <p>4. 神經外科</p> <p>5. 整形外科</p> <p>6. 曾參加風濕相關專業訓練之內科專科醫師，並取得前述專業訓練機構之證明書字號。</p>	<p>1. <u>病史</u></p> <p>2. <u>臨床評估</u></p>	<p>1. 肢體基本結構檢查</p> <p>2. 關節活動度測量</p> <p>3. 徒手肌力檢查</p> <p>4. 肢體活動功能檢查</p> <p>5. 目視步態檢查</p>	<p>1. 放射線檢查</p> <p>2. 肌電圖檢查</p> <p>3. 肌肉切片檢查</p> <p>4. 等速肌力檢查</p>	無		<p>上肢構造</p>	<p>下列專科醫師：</p> <p>1. 骨科</p> <p>2. 神經科</p> <p>3. 復健科</p> <p>4. 神經外科</p> <p>5. 整形外科</p> <p>6. <u>內科且曾參加風濕相關專業訓練</u></p> <p>7. <u>兒科且曾參加神經相關專業訓練</u></p>	<p>理學檢查</p>	<p>1. 肢體基本結構檢查</p> <p>2. 關節活動度測量</p> <p>3. 徒手肌力檢查</p> <p>4. 肢體活動功能檢查</p> <p>5. 目視步態檢查</p>	<p>1. 放射線檢查</p> <p>2. 肌電圖檢查</p> <p>3. 肌肉切片檢查</p> <p>4. 等速肌力檢查</p>	無	<p>1. 增列編碼。</p> <p>2. 明定專科醫師別。</p> <p>3. 理學檢查修正病及臨床評估。</p>	

		<p><u>明書字號。</u></p> <p>7. 曾參加神經相關專業訓練之兒科專科醫師，並取得前述專業訓練機構之證明書字號。</p>												
s750 下肢構造	<p>下列專科醫師：</p> <ol style="list-style-type: none"> <li>1. 骨科</li> <li>2. 神經科</li> <li>3. 復健科</li> <li>4. 神經外科</li> <li>5. 整形外科</li> <li>6. 曾參加風濕相關專業訓練之內科專科醫師，並取得前述專業訓練機構之證明書字號。</li> </ol>	<ol style="list-style-type: none"> <li>1. <u>病史</u></li> <li>2. <u>臨床評估</u></li> </ol>	<ol style="list-style-type: none"> <li>1. 肢體基本結構檢查</li> <li>2. 關節活動度測量</li> <li>3. 徒手肌力檢查</li> <li>4. 肢體活動功能檢查</li> <li>5. 目視步態檢查</li> </ol>	<ol style="list-style-type: none"> <li>1. 放射線檢查</li> <li>2. 肌電圖檢查</li> <li>3. 肌肉切片檢查</li> <li>4. 等速肌力檢查</li> </ol>	無		<p>下肢構造</p>	<p>下列專科醫師：</p> <ol style="list-style-type: none"> <li>1. 骨科</li> <li>2. 神經科</li> <li>3. 復健科</li> <li>4. 神經外科</li> <li>5. 整形外科</li> <li>6. <u>內科且曾參加風濕相關專業訓練</u></li> <li>7. <u>兒科且曾參加神經相關專業訓練</u></li> </ol>	<p>理學檢查</p>	<ol style="list-style-type: none"> <li>1. 肢體基本結構檢查</li> <li>2. 關節活動度測量</li> <li>3. 徒手肌力檢查</li> <li>4. 肢體活動功能檢查</li> <li>5. 目視步態檢查</li> </ol>	<ol style="list-style-type: none"> <li>1. 放射線檢查</li> <li>2. 肌電圖檢查</li> <li>3. 肌肉切片檢查</li> <li>4. 等速肌力檢查</li> </ol>	無	<ol style="list-style-type: none"> <li>1. 增列編碼。</li> <li>2. 明定專科醫師別。</li> <li>3. 理學檢查修正病及臨床評估。</li> </ol>	

		<p><u>明書字號。</u></p> <p>7. 曾參加神經相關專業訓練之兒科專科醫師，並取得前述專業訓練機構之證明書字號。</p>												
s760 軀幹	<p>下列專科醫師：</p> <ol style="list-style-type: none"> <li>1. 骨科</li> <li>2. 神經科</li> <li>3. 復健科</li> <li>4. 神經外科</li> <li>5. 整形外科</li> <li>6. 曾參加風濕相關專業訓練之內科專科醫師，並取得前述專業訓練機構之證明書字號。</li> </ol>	<ol style="list-style-type: none"> <li>1. <u>病史</u></li> <li>2. <u>臨床評估</u></li> </ol>	<ol style="list-style-type: none"> <li>1. 肢體基本結構檢查</li> <li>2. 關節活動度測量</li> <li>3. 徒手肌力檢查</li> <li>4. 肢體活動功能檢查</li> <li>5. 目視步態檢查</li> </ol>	<ol style="list-style-type: none"> <li>1. 放射線檢查</li> <li>2. 肌電圖檢查</li> <li>3. 肌肉切片檢查</li> <li>4. 等速肌力檢查</li> </ol>	無		軀幹	<p>下列專科醫師：</p> <ol style="list-style-type: none"> <li>1. 骨科</li> <li>2. 神經科</li> <li>3. 復健科</li> <li>4. 神經外科</li> <li>5. 整形外科</li> <li>6. <u>內科且曾參加風濕相關專業訓練</u></li> <li>7. <u>兒科且曾參加神經相關專業訓練</u></li> </ol>	理學檢查	<ol style="list-style-type: none"> <li>1. 肢體基本結構檢查</li> <li>2. 關節活動度測量</li> <li>3. 徒手肌力檢查</li> <li>4. 肢體活動功能檢查</li> <li>5. 目視步態檢查</li> </ol>	<ol style="list-style-type: none"> <li>1. 放射線檢查</li> <li>2. 肌電圖檢查</li> <li>3. 肌肉切片檢查</li> <li>4. 等速肌力檢查</li> </ol>	無	<ol style="list-style-type: none"> <li>1. 增列編碼。</li> <li>2. 明定專科醫師別。</li> <li>3. 理學檢查修正病及臨床評估。</li> </ol>	



		明書字號。 7. 曾參加神經相關專業訓練之兒科專科醫師，並取得前述專業訓練機構之證明書字號。												
八、皮膚與相關構造及其功能	b810 皮膚保護功能	下列專科醫師： 1. 皮膚科 2. 臨床病理科 3. 整形外科 4. 耳鼻喉科 5. 口腔顎面外科 6. 復健科	1. 病史 2. 臨床評估	無	1. 正、仰、側面照片 2. 頭面部X光攝影	1. X光 2. 一般照片	八、皮膚與相關構造及其功能	皮膚保護功能	下列專科醫師： 1. 皮膚科 2. 臨床病理科 3. 整形外科 4. 耳鼻喉科 5. 口腔顎面外科 6. 復健科	理學檢查	無	1. 正、仰、側面照片 2. 頭面部X光攝影	1. X光 2. 一般照片	1. 增列編碼。 2. 理學檢查修正病及床臨評估。
	s810 皮膚區域構造	下列專科醫師： 1. 皮膚科 2. 臨床病理科 3. 整形外科 4. 耳鼻喉	1. 病史 2. 臨床評估	無	1. 正、仰、側面照片 2. 頭面部X光攝影	1. X光 2. 一般照片		皮膚區域構造	下列專科醫師： 1. 皮膚科 2. 臨床病理科 3. 整形外科 4. 耳鼻喉	理學檢查	無	1. 正、仰、側面照片 2. 頭面部X光攝影	1. X光 2. 一般照片	1. 增列編碼。 2. 理學檢查修正病及

		科 5. 口腔顎 面外科 6. 復健科							科 5. 口腔顎 面外科 6. 復健科					臨 床 評 估。
備註： 一、經中央衛生主管機關認定之罕見疾病，得由罕見疾病相關專科醫師進行鑑定，其鑑定醫師得不受各類別之鑑定人員資格條件限制。 二、未滿六歲發展遲緩，得由下列專科醫師進行鑑定： 1. 精神科 2. 神經科 3. 曾參加神經相關專業訓練之兒科專科醫師，並取得前述專業訓練機構之證明書字號。 4. 神經外科 5. 復健科							備註： 一、凡屬染色體異常、先天性代謝異常、先天性缺陷疾病或經中央衛生主管機關公告之罕見疾病，得由罕見疾病相關專科醫師進行鑑定，其鑑定醫師得不受各類別之鑑定人員資格條件限制。 二、六歲以下發展遲緩，得由下列專科醫師進行鑑定： 1. 精神科 2. 神經科 3. 兒科且曾參加神經相關專業訓練 4. 神經外科 5. 復健科							1. 配 合 修 正 條 文 第 九 條 規 定， 修 用 語。 2. 明 定 專 科 醫 師 科 別。

修正規定	現行規定			說明
	二、活動參與及環境因素			配合修正條文第四條第二項及第三項規定，現行規定移列為附表一乙活動參與及環境因素之鑑定人員資格條件及鑑定方法與鑑定工具。
	類別	鑑定工具	鑑定方法	
	十八歲以上	身心障礙鑑定功能量表成人版	1. 晤談版為溝通與智能無障礙者適用 2. 聽覺障礙者與語言障礙者若有陪同家屬或手語翻譯測試項目，可用晤談版	
	六歲以上未滿十八歲	身心障礙鑑定功能量表兒童版	3. 視覺障礙者需要用點字方式翻譯測試項目之提示卡 4. 代理人晤談版為溝通與智能嚴重障礙者以致無法了解題目並適當回答者適用如訊息接收處理有困難者，如：聽覺障礙者、視覺障礙者、語言障礙、情緒障礙及智能障礙者，以訪談個案或重要他人之方式進行，並輔以觀察來釐清個案之困難(可用代理人晤談版) 5. 在直接施測部份，可以字卡、圖卡以及點字板等替代溝通方式請個案模擬試作(如：示範如何站起來、綁帶子等)或詢問陪同家屬	
	活動參與及環境因素鑑定人員資格			
1. 物理治療師 具有物理治療師之本國合格證照且具有一年以上臨床經驗者(具有身心障礙者相關臨床服務經驗者優先)。 2. 職能治療師 具有職能治療師之本國合格證照且具有一年以上臨床經驗者(具有身心障礙者相關臨床服務經驗者優先)。 3. 語言治療師 具有語言治療師之本國合格證照且具有一年以上臨床經驗者(具有身心障礙者相關臨床服務經驗者優先)。 4. 社會工作師 具有社會工作師之本國合格證照且具有一年以上臨床經驗者(具有身心障礙者相關臨床服務經驗者優先)。				

	<p>5. 臨床心理師 具有臨床心理師之本國合格證照且具有一年以上臨床經驗者(具有身心障礙者相關臨床服務經驗者優先)。</p> <p>6. 諮商心理師 具有諮商心理師之本國合格證照且具有一年以上臨床經驗者(具有身心障礙者相關臨床服務經驗者優先)。</p> <p>7. 護理師 具有護理師之本國合格證照且具有一年以上臨床經驗者(具有身心障礙者相關臨床服務經驗者優先)。</p> <p>8. 聽力師 具有聽力師之本國合格證照且具有一年以上臨床經驗者(具有身心障礙者相關臨床服務經驗者優先)。</p> <p>9. 特殊教育教師 具有特殊教育教師之本國合格證照且從事特殊教育教學服務者，服務三年以上資歷。</p> <p>10. 職業輔導評量員 具備職業輔導評量員資格者，且從事就業服務或職業重建個案管理相關工作三年以上。</p> <p>11. 呼吸治療師 具有呼吸治療師之本國合格證照且具有一年以上臨床經驗者(具有身心障礙者相關臨床服務經驗者優先)。</p>	
--	---	--

### 第四條附表一修正對照表

修正名稱				現行名稱			說明
附表一乙 <u>活動參與及環境因素之鑑定人員資格條件及鑑定方法與鑑定工具</u>				第四條附表一： <u>身心障礙鑑定人員之資格條件、鑑定方法及鑑定工具</u>			配合修正條文第四條第二項第二款及第三項規定，修正名稱。
修正規定				現行規定			說明
				二、活動參與及環境因素			移列至修正名稱。
類別	鑑定工具	鑑定方法	鑑定人員資格條件	類別	鑑定工具	鑑定方法	一、為與修正附表一甲呈現方式一致，修正呈現方式。 二、修正類別；鑑定工具及鑑定方法酌作文字修正。 三、為提升身心障礙鑑定品質，增訂鑑定人員資格條件；修正編碼為 1.(1) 至(11)。
十八歲以上或十五歲以上未滿十八歲有工作無學籍者	身心障礙鑑定功能量表 A 版	1. 晤談版為溝通與智能無障礙者適用 2. 聽覺障礙者與語言障礙者若有陪同家屬或手語翻譯測試項目，可用晤談版。 3. 視覺障礙者需要用點字方式翻譯測試項目之提示卡	1. 下列專業人員： (1) 物理治療師 具有物理治療師之本國合格證照且具有一年以上臨床經驗者(具有身心障礙者相關臨床服務經驗者優先)。 (2) 職能治療師 具有職能治療師之本國合格證照且具有一年以上臨床經驗者(具有身心障礙者相關臨床服務經驗者優先)。 (3) 語言治療師 具有語言治療師之本國合格證照且具有一年以上臨床經驗者(具有身心障礙者相關臨床服務經驗者優先)。 (4) 社會工作師 具有社會工作師之	十八歲以上	身心障礙鑑定功能量表成人版	1. 晤談版為溝通與智能無障礙者適用 2. 聽覺障礙者與語言障礙者若有陪同家屬或手語翻譯測試項目，可用晤談版 3. 視覺障礙者需要用點字方式翻譯測試項目之提示卡 4. 代理人晤談版為溝通與智能嚴重障礙者以致無法了解題目並適當回答者適用如訊息接收處理有困難者，如：聽覺障礙者、視覺障礙者、語言障礙、情緒障礙及智能障礙者，以訪談個案或重要他人之方式進行，並輔以觀察來釐清個案之困難(可用代理人晤談版) 5. 在直接施測部份，可以字卡、圖卡以及點字板等替代溝通方式請個案模擬試作(如：示範如何站起來、綁帶子等)或詢問陪同家屬	
六歲以上未滿十五歲或十五歲以上未滿十八歲有學籍者	身心障礙鑑定功能量表 B 版	4. 代理人晤談版為溝通與智能嚴重障礙者以致無法了解題目並適當回答者適用如訊息接收處理有困難者，如：聽覺障礙、視覺障礙、語言障礙、情緒障礙及智能障礙，以訪談個案或重要他人之	(3) 語言治療師 具有語言治療師之本國合格證照且具有一年以上臨床經驗者(具有身心障礙者相關臨床服務經驗者優先)。 (4) 社會工作師 具有社會工作師之	六歲以上未滿十八歲	身心障礙鑑定功能量表兒童版	5. 在直接施測部份，可以字卡、圖卡以及點字板等替代溝通方式請個案模擬試作(如：示範如何站起來、綁帶子等)或詢問陪同家屬	
				活動參與及環境因素鑑定人員資格			
				1. 物理治療師 具有物理治療師之本國合格證照且具有一年以上臨床經驗者(具有身心障礙者相關臨床服務經驗者優先)。			

		<p>方式進行，並輔以觀察來釐清個案之困難(可用代理人晤談版)。</p> <p>5. 在直接施測部份，可以字卡、圖卡以及點字板等替代溝通方式，請個案模擬試作(如：示範如何站起來、綁帶子等)或詢問陪同家屬。</p>	<p>本國合格證照且具有一年以上臨床經驗者(具有身心障礙者相關臨床服務經驗者優先)。</p> <p>(5) 臨床心理師 具有臨床心理師之本國合格證照且具有一年以上臨床經驗者(具有身心障礙者相關臨床服務經驗者優先)。</p> <p>(6) 諮商心理師 具有諮商心理師之本國合格證照且具有一年以上臨床經驗者(具有身心障礙者相關臨床服務經驗者優先)。</p> <p>(7) 護理師 具有護理師之本國合格證照且具有一年以上臨床經驗者(具有身心障礙者相關臨床服務經驗者優先)。</p> <p>(8) 聽力師 具有聽力師之本國合格證照且具有一年以上臨床經驗者(具有身心障礙者相關臨床服務經驗者優先)。</p>	<p>2. 職能治療師 具有職能治療師之本國合格證照且具有一年以上臨床經驗者(具有身心障礙者相關臨床服務經驗者優先)。</p> <p>3. 語言治療師 具有語言治療師之本國合格證照且具有一年以上臨床經驗者(具有身心障礙者相關臨床服務經驗者優先)。</p> <p>4. 社會工作師 具有社會工作師之本國合格證照且具有一年以上臨床經驗者(具有身心障礙者相關臨床服務經驗者優先)。</p> <p>5. 臨床心理師 具有臨床心理師之本國合格證照且具有一年以上臨床經驗者(具有身心障礙者相關臨床服務經驗者優先)。</p> <p>6. 諮商心理師 具有諮商心理師之本國合格證照且具有一年以上臨床經驗者(具有身心障礙者相關臨床服務經驗者優先)。</p> <p>7. 護理師 具有護理師之本國合格證照且具有一年以上臨床經驗者(具有身心障礙者相關臨床服務經驗者優先)。</p> <p>8. 聽力師 具有聽力師之本國合格證照且具有一年以上臨床經驗者(具有身心障礙者相關臨床服務經驗者優先)。</p> <p>9. 特殊教育教師 具有特殊教育教師之本國合格證照且從事特殊教育教學服務者，服務三年以上資歷。</p> <p>10. 職業輔導評量員 具備職業輔導評量員資格者，且從事就業服務或職業重建個案管理</p>	
--	--	--	--	---	--

			<p>(9) 特殊教育教師 具有特殊教育教師之本國合格證照且從事特殊教育教學服務，服務三年以上資歷者。</p> <p>(10) 職業輔導評量員 具備職業輔導評量員資格，且從事就業服務或職業重建個案管理相關工作三年以上者。</p> <p>(11) 呼吸治療師 具有呼吸治療師之本國合格證照且具有一年以上臨床經驗者(具有身心障礙者相關臨床服務經驗者優先)。</p> <p>2. 曾於中華民國一百零二年一月一日後參加活動參與及環境因素相關訓練之鑑定人員，並取得前述訓練之一般培訓課程及格證明書字號或補充課程結業證明書字號：前述訓練，中央衛生主管機關得委託相關專業團體或機構辦理。</p>	<p>相關工作三年以上。</p> <p>11. 呼吸治療師 具有呼吸治療師之本國合格證照且具有一年以上臨床經驗者(具有身心障礙者相關臨床服務經驗者優先)。</p>	
--	--	--	--	---	--

## 第五條附表二修正對照表

修正名稱	現行名稱	說明
附表二甲 <u>身體功能及構造</u> 之類別、鑑定向度、程度分級與基準	第五條附表二： <u>身心障礙</u> 類別、鑑定向度、程度分級與基準	配合修正條文第四條第二項及第八條第一項規定，修正名稱。
修正規定	現行規定	說明
<p>一、等級判定原則</p> <p>(一) 綜合等級係以各類身心障礙類別之等級整合判定之；各類身心障礙類別之等級，則由類別內各向度之障礙程度整合判定之。</p> <ol style="list-style-type: none"> <li>如舊制身心障礙鑑定結果可明確判定其所對應之現制身心障礙類別，應納入身心障礙類別之等級整合判定；如無法明確判定其所對應之現制身心障礙類別者，則不應納入身心障礙類別之等級整合判定。</li> <li>同時具有二類或二類以上不同等級之身心障礙類別時，綜合等級以較重等級為準；同時具有二類或二類以上相同等級之身心障礙類別時，綜合等級應晉升<u>1</u>級，以<u>1</u>級為限。</li> <li>在同一身心障礙類別中同時具有二項或二項以上不同程度之鑑定向度時，以較重程度為準；而同時具有二項或二項以上相同程度之鑑定向度時，除第二類及第七類鑑定向度同時具有上肢及下肢之最高障礙程度相等之外，其餘身心障礙類別以此障礙程度為準。</li> <li>第二類身心障礙類別中，若評定鑑定向度係因不同感官功能或<u>構造</u>所致且最高障礙程度相同時，等級應晉升<u>1</u>級，但以<u>1</u>級為限。</li> <li>第七類身心障礙類別中，若評定鑑定向度同時具有上肢及下肢之最高障礙程度相等，等級應晉升<u>1</u>級，但以<u>1</u>級為限。</li> <li>障礙程度 1 亦即輕度；障礙程度 2 亦即中度；障礙程度 3 亦即重度；障礙程度 4 亦即極重度。</li> </ol> <p>(二) <u>經中央衛生主管機關認定因罕見疾病致身體系統構造或功能障礙者</u>，若八大身心障礙類別無適當之鑑定向度但經評估其獨立自理生活、從事半技術性或簡單技術性工作，受到該疾病之影響者，其身體功能與<u>構造</u>，至少應以程度 1 級列等。</p>	<p>一、等級判定原則</p> <p>(一) 綜合等級係以各類身心障礙類別之等級整合判定之；各類身心障礙類別之等級，則由類別內各向度之障礙程度整合判定之。</p> <ol style="list-style-type: none"> <li>如舊制身心障礙鑑定結果可明確判定其所對應之現制身心障礙類別，應納入身心障礙類別之等級整合判定；如無法明確判定其所對應之現制身心障礙類別者，則不應納入身心障礙類別之等級整合判定。</li> <li>同時具有二類或二類以上不同等級之身心障礙類別時，綜合等級以較重等級為準；同時具有二類或二類以上相同等級之身心障礙類別時，綜合等級應晉升一級，以一級為限。</li> <li>在同一身心障礙類別中同時具有二項或二項以上不同程度之鑑定向度時，以較重程度為準；而同時具有二項或二項以上相同程度之鑑定向度時，除第二類及第七類鑑定向度同時具有上肢及下肢之最高障礙程度相等之外，其餘身心障礙類別以此障礙程度為準。</li> <li>第二類身心障礙類別中，若評定鑑定向度係因不同感官功能或結構所致且最高障礙程度相同時，等級應晉升一級，但以一級為限。</li> <li>第七類身心障礙類別中，若評定鑑定向度同時具有上肢及下肢之最高障礙程度相等，等級應晉升一級，但以一級為限。</li> <li>障礙程度 1 亦即輕度；障礙程度 2 亦即中度；障礙程度 3 亦即重度；障礙程度 4 亦即極重度。</li> </ol> <p>(二) 中央衛生主管機關所公告之罕見疾病、<u>染色體異常、先天性代謝異常及先天性缺陷疾病</u>，若八大身心障礙類別無適當之鑑定向度但經評估其獨立自理生活、從事半技術性或簡單技術性工作，受到該疾病之影響者，其身體功能與結構，至少應以程度 1 級列等。</p>	<p>一、修正等級數字為阿拉伯數字。</p> <p>二、配合本法第五條及修正條文第九條規定，修正用語。</p> <p>三、考量各障礙類別之情形，修正鑑定向度等待時間之規定；另考量兒童學習語言黃金期，應及早提供相關服務，爰刪除鑑定等待時間之規定；另將編號修正為二、(一)至(八)。</p> <p>四、鑑定向度增列編碼。</p>



## 二、身心障礙鑑定基準:身體功能及構造

- (一) 下列身心障礙類別及向度說明：鑑定醫師應依其專業判定，決定適當之身心障礙類別及其向度，另經器官移植或裝置替代器材後，應依矯治後實際狀況進行重新鑑定。
- (二) 因創傷或罹患慢性精神、神經系統或內外科疾病，以致身體功能及構造損傷，且經積極治療，仍無法矯治使其脫離顯著失能狀態，或有足夠醫學證據推斷將造成長期（一年以上）顯著失能者，方適合接受身心障礙鑑定。惟鑑定向度另有規定者，從其所定。
- (三) 經中央衛生主管機關認定因罕見疾病致身體系統構造或功能障礙者或未滿六歲由早期療育醫院或中心之醫師評估後，具有認知發展、語言發展、動作發展及社會情緒發展等四項中二項(含)以上或具有全面性發展之發展遲緩並取得報告時，應於該欄位內勾選身心障礙類別；若與八大身心障礙類別同時具有相同類別之障礙時，該類障礙程度以八大身心障礙類別之程度為準；其餘判定基準同等級判定原則(一)第1點。
- (四) 鑑定向度 b110 意識功能，若每日持續有意識障礙導致無法進行生活自理、學習及工作，限診斷編碼 ICD-10-CM：R40.2 或 R40.3 者填寫，初次鑑定者重新鑑定效期至多為一年。
- (五) 癲癇患者，應經二種(含)以上抗癲癇藥物治療無效，始可進行鑑定向度 b110 意識功能鑑定。
- (六) 鑑定向度 b16701 閱讀功能及 b16711 書寫功能限評年滿八歲，且被診斷為發展性或腦傷導致者；應排除因視力、聽力、智能、動作、教育或社會文化等不利因素所導致者。
- (七) 鑑定向度 b440 呼吸功能，限評經積極治療六個月後，仍無法改善者。
- (八) 鑑定向度 s810 皮膚區域構造之損傷定義：包含排汗功能喪失、肥厚性疤痕或經中央衛生主管機關認定因罕見疾病之皮膚病變。

## 二、身心障礙鑑定基準

### (一) 身體功能及結構

1. 下列身心障礙類別及向度說明：鑑定醫師應依其專業判定，決定適當之身心障礙類別及其向度，另經器官移植或裝置替代器材後，應依矯治後實際狀況進行重新鑑定。
2. 因創傷或罹患慢性精神、神經系統或內外科疾病，以致身體功能及構造損傷，且經積極治療，仍無法矯治使其脫離顯著失能狀態，或有足夠醫學證據推斷將造成長期（一年以上）顯著失能者，方適合接受身心障礙鑑定。
3. 醫師鑑定經中央衛生主管機關所公告之罕見疾病、染色體異常、先天性代謝異常及先天性缺陷疾病或六歲以下由早期療育醫院或中心之醫師評估後，具有認知發展、語言發展、動作發展及社會情緒發展等四項中二項(含)以上或具有全面性發展之發展遲緩並取得報告時，應於該欄位內勾選身心障礙類別；若與八大身心障礙類別同時具有相同類別之障礙時，該類障礙程度以八大身心障礙類別之程度為準；其餘判定基準同等級判定原則(一)第1點。
4. 鑑定向度-意識功能，若每日持續有意識障礙導致無法進行生活自理、學習及工作，限診斷編碼 ICD-9-CM：780 至 780.09 或 ICD-10-CM：R40.2 或 R40.3 者填寫，初次鑑定者重新鑑定效期至多為一年。
5. 癲癇患者，應經二種(含)以上抗癲癇藥物治療無效，始可進行意識功能鑑定。
6. 鑑定向度-閱讀功能及書寫功能限評年滿八歲，且被診斷為發展性或腦傷導致者；應排除因視力、聽力、智能、動作、教育或社會文化等不利因素所導致者。
7. 鑑定向度-口語表達功能、口語理解功能、嗓音功能、構音功能及言語功能的流暢與節律限評已接受語言治療六個月之後，仍無法改善者。
8. 鑑定向度-呼吸功能限評經積極治療六個月後，仍無法改善者。
9. 鑑定向度-皮膚區域構造之損傷定義為：包含排汗功能喪失、肥厚性疤痕或經中央衛生主管機關公告罕見疾病之皮膚病變。

五、配合全民健康保險國際疾病分類編碼第十版 ICD-10，刪除 ICD-9 編碼。

修正規定				現行規定				說明
類別	鑑定 向度	障礙 程度	基準	類別	鑑定 向度	障礙 程度	基準	未修正。
一、 神經 系統 構造 及精 神、 心智 功能	b110 意識功 能	0	未達下列基準。	一、 神經 系統 構造 及精 神、 心智 功能	意識 功能	0	未達下列基準。	增列編碼。
		1	一年內平均每個月有兩次或持續一日以上(含)明顯的意識喪失，或意識功能改變，導致明顯妨礙工作、學習或影響與外界溝通之嚴重間歇性發作者。			1	一年內平均每個月有兩次或持續一日以上(含)明顯的意識喪失，或意識功能改變，導致明顯妨礙工作、學習或影響與外界溝通之嚴重間歇性發作者。	
		4	每日持續有意識障礙導致無法進行生活自理、學習及工作者。			4	每日持續有意識障礙導致無法進行生活自理、學習及工作者。	
	b117 智力功 能	0	未達下列基準。		智力 功能	0	未達下列基準。	增列編碼。
		1	智商介於 69 至 55 或心智商數(mental quotient) 介於 69 至 55，或於成年後心智年齡介於九歲至未滿十二歲之間或臨床失智評估等於 1。			1	智商介於 69 至 55 或心智商數(mental quotient) 介於 69 至 55，或於成年後心智年齡介於九歲至未滿十二歲之間或臨床失智評估等於 1。	
		2	智商介於 54 至 40 或心智商數(mental quotient) 介於 54 至 40，或於成年後心智年齡介於六歲至未滿九歲之間或臨床失智評估等於 2。			2	智商介於 54 至 40 或心智商數(mental quotient) 介於 54 至 40，或於成年後心智年齡介於六歲至未滿九歲之間或臨床失智評估等於 2。	
		3	智商介於 39 至 25 或心智商數(mental quotient) 介於 39 至 25，或於成年後心智年齡介於三歲至未滿六歲之間或臨床失智評估等於 3。			3	智商介於 39 至 25 或心智商數(mental quotient) 介於 39 至 25，或於成年後心智年齡介於三歲至未滿六歲之間或臨床失智評估等於 3。	
		4	智商小於或等於 24 或心智商數(mental quotient) 小於或等於 24，或於成年後心智年齡未滿三歲或臨床失智評估等於 3 且溝通能力完全喪失。			4	智商小於或等於 24 或心智商數(mental quotient) 小於或等於 24，或於成年後心智年齡未滿三歲或臨床失智評估等於 3 且溝通能力完全喪失。	
	b122 整體心 理社會 功能	0	未達下列基準。		整體 心理 社會 功能	0	未達下列基準。	增列編碼。
		1	整體功能評估介於 41 至 50。			1	整體功能評估介於 41 至 50。	
		2	整體功能評估介於 31 至 40。			2	整體功能評估介於 31 至 40。	
		3	整體功能評估介於 21 至 30。			3	整體功能評估介於 21 至 30。	
		4	整體功能評估小於 20(含)。			4	整體功能評估小於 20(含)。	
	b140 注意力 功能	0	未達下列基準。		注意 力功 能	0	未達下列基準。	增列編碼。
		1	持續有重度症狀困擾(如：易分心、注意力無法持續或轉移等)，對社會、職業或學校功能方面有負面影響，產生中度持續顯著失能(如：無朋友；無法保有工作；學業或工作時，經常需他人提醒，經常粗心犯錯，以導致成就明顯			1	持續有重度症狀困擾(如：易分心、注意力無法持續或轉移等)，對社會、職業或學校功能方面有負面影響，產生中度持續顯著失能(如：無朋友；無法保有工作；學業或工作時，經常需他人提醒，經常粗心犯錯，以導致成就明顯	

			低於一般基本水平下限；生活自理經常需要他人提醒，才能勉強在最寬鬆之時限內完成)。				低於一般基本水平下限；生活自理經常需要他人提醒，才能勉強在最寬鬆之時限內完成)。	
		2	持續有嚴重程度症狀困擾(如：易分心、注意力無法持續或轉移等)，難以對環境之目標依據需求警覺或專注，在社會、職業、學校或生活等多方面都難以獨立維持功能(如：在學校嚴重適應困難，需在他人協助下才能進行學習；無獨立工作能力；經常需要他人提醒或協助，才能完成生活自理，且常無法在最寬鬆之時限內完成)。			2	持續有嚴重程度症狀困擾(如：易分心、注意力無法持續或轉移等)，難以對環境之目標依據需求警覺或專注，在社會、職業、學校或生活等多方面都難以獨立維持功能(如：在學校嚴重適應困難，需在他人協助下才能進行學習；無獨立工作能力；經常需要他人提醒或協助，才能完成生活自理，且常無法在最寬鬆之時限內完成)。	
		4	持續有極嚴重程度症狀困擾(如：易分心、注意力無法持續或轉移等)，幾乎完全無法有目的注意任何目標，對環境之明顯刺激也難以警覺，幾乎在所有的領域都無法獨立維持功能(如：在他人個別協助之下，仍難以進行學習或工作；需他人持續提醒或協助，才能完成生活自理)。			4	持續有極嚴重程度症狀困擾(如：易分心、注意力無法持續或轉移等)，幾乎完全無法有目的注意任何目標，對環境之明顯刺激也難以警覺，幾乎在所有的領域都無法獨立維持功能(如：在他人個別協助之下，仍難以進行學習或工作；需他人持續提醒或協助，才能完成生活自理)。	
	<b>b144</b>	0	未達下列基準。		記憶功能	0	未達下列基準。	增列編碼。
		1	有顯著登錄、儲存及提取資訊的記憶困難，以致一般日常生活及學業、工作等方面之活動有明顯持續適應困難。			1	有顯著登錄、儲存及提取資訊的記憶困難，以致一般日常生活及學業、工作等方面之活動有明顯持續適應困難。	
		2	有嚴重程度登錄、儲存及提取資訊的記憶困難，以致一般日常生活及學業、工作等方面之活動有嚴重適應困難。			2	有嚴重程度登錄、儲存及提取資訊的記憶困難，以致一般日常生活及學業、工作等方面之活動有嚴重適應困難。	
		3	因登錄、儲存及提取資訊的記憶困難，幾乎在所有的領域都無法獨立維持功能。			3	因登錄、儲存及提取資訊的記憶困難，幾乎在所有的領域都無法獨立維持功能。	
	<b>b147</b>	0	未達下列基準。		心理動作功能	0	未達下列基準。	增列編碼。
		1	整體功能評估介於 41 至 50。			1	整體功能評估介於 41 至 50。	
		2	整體功能評估介於 31 至 40。			2	整體功能評估介於 31 至 40。	
		3	整體功能評估介於 21 至 30。			3	整體功能評估介於 21 至 30。	
		4	整體功能評估小於 20(含)。			4	整體功能評估小於 20(含)。	
	<b>b152</b>	0	未達下列基準。		情緒功能	0	未達下列基準。	增列編碼。
		1	整體功能評估介於 41 至 50。			1	整體功能評估介於 41 至 50。	
		2	整體功能評估介於 31 至 40。			2	整體功能評估介於 31 至 40。	

		3	整體功能評估介於 21 至 30。			3	整體功能評估介於 21 至 30。	
		4	整體功能評估小於 20(含)。			4	整體功能評估小於 20(含)。	
	b160 思想功能	0	未達下列基準。		思想功能	0	未達下列基準。	增列編碼。
		1	整體功能評估介於 41 至 50。			1	整體功能評估介於 41 至 50。	
		2	整體功能評估介於 31 至 40。			2	整體功能評估介於 31 至 40。	
		3	整體功能評估介於 21 至 30。			3	整體功能評估介於 21 至 30。	
		4	整體功能評估小於 20(含)。			4	整體功能評估小於 20(含)。	
	b164 高階認知功能	0	未達下列基準。		高階認知功能	0	未達下列基準。	增列編碼。
		1	目標導向相關的執行功能有顯著困難，造成一般日常生活及學業、工作等功能方面有明顯持續適應困難或負二個標準差(不含)至負三個標準差(含)或臨床失智評估等於 1。			1	目標導向相關的執行功能有顯著困難，造成一般日常生活及學業、工作等功能方面有明顯持續適應困難或負二個標準差(不含)至負三個標準差(含)或臨床失智評估等於 1。	
		2	目標導向相關的執行功能有嚴重程度困難，在一般日常生活及學業、工作等多方面之活動有嚴重適應困難或低於負三個標準差或臨床失智評估等於 2。			2	目標導向相關的執行功能有嚴重程度困難，在一般日常生活及學業、工作等多方面之活動有嚴重適應困難或低於負三個標準差或臨床失智評估等於 2。	
		3	因目標導向相關的執行功能困難，幾乎在所有的領域都無法獨立維持功能或臨床失智評估大於或等於 3。			3	因目標導向相關的執行功能困難，幾乎在所有的領域都無法獨立維持功能或臨床失智評估大於或等於 3。	
	b16700 口語理解功能	0	未達下列基準。		口語理解功能	0	未達下列基準。	增列編碼。
		1	可以聽懂簡單是非問題與指令，亦可理解部分簡單生活對話；對較複雜的語句則無法完全理解。			1	可以聽懂簡單是非問題與指令，亦可理解部分簡單生活對話；對較複雜的語句則無法完全理解。	
		2	經常需要協助，才能聽懂日常生活中的簡單對話、指令或與自身相關的簡單詞彙。			2	經常需要協助，才能聽懂日常生活中的簡單對話、指令或與自身相關的簡單詞彙。	
		3	完全無法理解口語訊息。			3	完全無法理解口語訊息。	
	b16710 口語表達功能	0	未達下列基準。		口語表達功能	0	未達下列基準。	增列編碼。
		1	說話時經常因語句簡短不完整、詞不達意等問題，以致只有熟悉者才能瞭解其意思，對日常溝通造成明顯限制。			1	說話時經常因語句簡短不完整、詞不達意等問題，以致只有熟悉者才能瞭解其意思，對日常溝通造成明顯限制。	
		2	口語表達有顯著困難，以致熟悉者也僅能了解其部分意思，常需大量協助才能達成簡單生活溝通。			2	口語表達有顯著困難，以致熟悉者也僅能了解其部分意思，常需大量協助才能達成簡單生活溝通。	

		3	幾乎完全無法口語表達或所說的別人完全聽不懂。			3	幾乎完全無法口語表達或所說的別人完全聽不懂。	
	b16701 閱讀功能	0	未達下列基準。		閱讀功能	0	未達下列基準。	增列編碼。
		1	1. 閱讀能力測驗得分低於就讀年級負二個標準差〈不含〉。 2. 年滿十二歲，且就讀國民中學以上之學校或未就學者，閱讀能力測驗得分低於國小六年級常模負二個標準差。			1	1. 閱讀能力測驗得分低於就讀年級負二個標準差〈不含〉。 2. 年滿十二歲，且就讀國民中學以上之學校或未就學者，閱讀能力測驗得分低於國小六年級常模負二個標準差。	
	b16711 書寫功能	0	未達下列基準。		書寫功能	0	未達下列基準。	增列編碼。
		1	1. 書寫語言能力測驗得分低於就讀年級負二個標準差〈不含〉。 2. 年滿十二歲，且就讀國民中學以上之學校或未就學者，書寫語言能力測驗得分低於國小六年級常模負二個標準差。			1	1. 書寫語言能力測驗得分低於就讀年級負二個標準差〈不含〉。 2. 年滿十二歲，且就讀國民中學以上之學校或未就學者，書寫語言能力測驗得分低於國小六年級常模負二個標準差。	
二、眼、耳及相關構造與感官功能及疼痛	b210 視覺功能	0	未達下列基準。	二、眼、耳及相關構造與感官功能及疼痛	視覺功能	0	未達下列基準。	增列編碼。
		1	1. 矯正後兩眼視力均看不到 0.3，或矯正後優眼視力為 0.3，另眼視力小於 0.1(不含)時，或矯正後優眼視力 0.4，另眼視力小於 0.05(不含)者。 2. 兩眼視野各為 20 度以內者。 3. 優眼自動視野計中心 30 度程式檢查，平均缺損大於 10dB(不含)者。			1	1. 矯正後兩眼視力均看不到 0.3，或矯正後優眼視力為 0.3，另眼視力小於 0.1(不含)時，或矯正後優眼視力 0.4，另眼視力小於 0.05(不含)者。 2. 兩眼視野各為 20 度以內者。 3. 優眼自動視野計中心 30 度程式檢查，平均缺損大於 10dB(不含)者。	
		2	1. 矯正後兩眼視力均看不到 0.1 時，或矯正後優眼視力為 0.1，另眼視力小於 0.05(不含)者。 2. 優眼自動視野計中心 30 度程式檢查，平均缺損大於 15dB(不含)者。			2	1. 矯正後兩眼視力均看不到 0.1 時，或矯正後優眼視力為 0.1，另眼視力小於 0.05(不含)者。 2. 優眼自動視野計中心 30 度程式檢查，平均缺損大於 15dB(不含)者。	
		3	1. 矯正後兩眼視力均看不到 0.01(或矯正後小於 50 公分辨指數)者。 2. 優眼自動視野計中心 30 度程式檢查，平均缺損大於 20dB(不含)者。			3	1. 矯正後兩眼視力均看不到 0.01(或矯正後小於 50 公分辨指數)者。 2. 優眼自動視野計中心 30 度程式檢查，平均缺損大於 20dB(不含)者。	
	b230 聽覺功能	0	未達下列基準。		聽覺功能	0	未達下列基準。	一、增列編碼。 二、參酌美國醫學會評估全人損失百
	1	雙耳整體障礙比率介於 45.0%至 70.0%，或一耳聽力閾值超過 90 分貝(含)以上，且另一耳聽力		1		雙耳整體障礙比率介於 50.0%至 70.0% 如無法取得純音聽力閾值則為優耳(ABR)聽力閾值介		

			閾值超過 48 分貝(含)以上者。如無法取得純音聽力閾值者，以 ABR 聽力閾值作為純音聽力閾值計算。			於 55 至 69 分貝。	分比第六版之全人損失百分比 (Whole Person Impairment) 及日本身心障礙基準規定，修正障礙程度 1 至 3 之基準。			
		2	雙耳整體障礙比率介於 70.1% 至 90.0% 如無法取得純音聽力閾值者，以 ABR 聽力閾值作為純音聽力閾值計算。		2	雙耳整體障礙比率介於 70.1% 至 90.0% 如無法取得純音聽力閾值則為優耳(ABR)聽力閾值介於 70 至 90 分貝。				
		3	雙耳整體障礙比率大於等於 90.1% 如無法取得純音聽力閾值者，以 ABR 聽力閾值作為純音聽力閾值計算。		3	雙耳整體障礙比率大於等於 90.1% 如無法取得純音聽力閾值則為優耳(ABR)聽力閾值大於等於 91 分貝。				
三、涉及聲音與言語構造及其功能	b235 平衡功能	0	未達下列基準。	三、涉及聲音與言語構造及其功能	平衡功能	0	未達下列基準。	增列編碼。		
		1	平衡機能障礙致步行困難者。			1	平衡機能障礙致步行困難者。			
		2	平衡機能障礙而無法站立者。			2	平衡機能障礙而無法站立者。			
		3	平衡機能障礙而無法坐立者。			3	平衡機能障礙而無法坐立者。			
	s220 眼球構造	0	未達下列基準。		0	未達下列基準。	3	雙眼結構完全喪失或組織結構，包含無眼球、眼球癆及不可逆之眼球萎縮。	一、增列編碼。 二、障礙程度 3 之基準，酌作文字修正。	
		3	雙眼結構完全喪失或組織結構，包含無眼球、眼球癆及不可逆之眼球萎縮。							
	s260 內耳構造	0	未達下列基準。		0	未達下列基準。	3	雙耳耳蝸完全喪失。	增列編碼。	
		3	雙耳耳蝸完全喪失。							
	三、涉及聲音與言語構造及其功能	b310 嗓音功能	0		未達下列基準。	三、涉及聲音與言語構造及其功能	嗓音功能	0	未達下列基準。	增列編碼。
			1		發出的嗓音音質不佳，包括沙啞、鼻音過重、氣息聲、音調過低或過高，大部份時間影響溝通對象的辨識。			1	發出的嗓音音質不佳，包括沙啞、鼻音過重、氣息聲、音調過低或過高，大部份時間影響溝通對象的辨識。	
			3		無法發出嗓音。			3	無法發出嗓音。	
		b320 構音功能	0		未達下列基準。		0	未達下列基準。	1	構音明顯偏差，大部份時間影響溝通對象的理解。
1			構音明顯偏差，大部份時間影響溝通對象的理解。	1	構音明顯偏差，大部份時間影響溝通對象的理解。					
3			構音嚴重偏差，使溝通對象完全無法理解。	3	構音嚴重偏差，使溝通對象完全無法理解。					
b330 言語功能的流暢與節律		0	未達下列基準。	0	未達下列基準。		1	說話的流暢度或韻律明顯異常，大部份時間造成溝通困擾。	增列編碼。	
		1	說話的流暢度或韻律明顯異常，大部份時間造成溝通困擾。		1			說話的流暢度或韻律明顯異常，大部份時間造成溝通困擾。		
		3	說話的流暢度或韻律明顯異常，幾乎完全無法與人口語溝通。		3			說話的流暢度或韻律明顯異常，幾乎完全無法與人口語溝通。		

	s320 口構造	0	未達下列基準。		口構造	0	未達下列基準。	增列編碼。	
		1	口腔嚴重疾病導致張口或咀嚼機能受損，經手術修復後張口度仍小於 25mm 或口腔內剩餘牙齒數目少於 14 顆，經手術或贗復治療仍無法或難以修復者。			1	口腔嚴重疾病導致張口或咀嚼機能受損，經手術修復後張口度仍小於 25mm 或口腔內剩餘牙齒數目少於 14 顆，經手術或贗復治療仍無法或難以修復者。		
		2	口腔嚴重疾病導致張口或咀嚼機能受損，經手術修復後張口度仍小於 15 mm 或口腔內剩餘牙齒數目少於 6 顆，經手術或贗復治療仍無法或難以修復者。			2	口腔嚴重疾病導致張口或咀嚼機能受損，經手術修復後張口度仍小於 15 mm 或口腔內剩餘牙齒數目少於 6 顆，經手術或贗復治療仍無法或難以修復者。		
		3	口腔嚴重疾病導致張口度小於 5 mm，經手術處理仍無法或難以修復者，或口腔嚴重疾病導致牙齒完全缺損，僅能進食流質者，經手術或贗復治療仍無法或難以修復者。			3	口腔嚴重疾病導致張口度小於 5 mm，經手術處理仍無法或難以修復者，或口腔嚴重疾病導致牙齒完全缺損，僅能進食流質者，經手術或贗復治療仍無法或難以修復者。		
	s330 咽構造	0	未達下列基準。		咽構造	0	未達下列基準。		增列編碼。
		1	損傷 25% 至 49%。			1	損傷 25% 至 49%。		
		2	損傷 50% 至 95%。			2	損傷 50% 至 95%。		
		3	損傷 96% 至 100%。			3	損傷 96% 至 100%。		
	s340 喉構造	0	未達下列基準。		喉構造	0	未達下列基準。		增列編碼。
		1	喉頭部份切除 25% 至 49%。			1	喉頭部份切除 25% 至 49%。		
		2	喉頭部份切除 50% 至 96%。			2	喉頭部份切除 50% 至 96%。		
		3	全喉切除。			3	全喉切除。		
四、 循環、 造血、 免疫與 呼吸系 統構造 及其功 能	b410 心臟功 能	0	未達下列基準。	四、 循環、 造血、 免疫與 呼吸系 統構造 及其功 能	心臟 功能	0	未達下列基準。	增列編碼。	
		1	1. 有鬱血性心衰竭病史及證據，藥物治療六個月，且介入性治療或手術預期無法改善症狀，但可用藥物控制症狀者。 2. 發紺性先天性心臟病經矯治後，血氧飽和度介於 85% 至 90%。 3. 永久性心律調節器置放者。			1	1. 有鬱血性心衰竭病史及證據，藥物治療六個月，且介入性治療或手術預期無法改善症狀，但可用藥物控制症狀者。 2. 發紺性先天性心臟病經矯治後，血氧飽和度介於 85% 至 90%。 3. 永久性心律調節器置放者。		
		2	1. 有鬱血性心衰竭病史及證據，藥物治療六個月，尚難完全控制症狀且介入性治療或手術預期無法改善症狀者。 2. 發紺性先天性心臟病經矯治後，血氧飽和度介於 80% 至 84%。 3. 先天性心臟病手術後六個月，殘存心臟結			2	1. 有鬱血性心衰竭病史及證據，藥物治療六個月，尚難完全控制症狀且介入性治療或手術預期無法改善症狀者。 2. 發紺性先天性心臟病經矯治後，血氧飽和度介於 80% 至 84%。 3. 先天性心臟病手術後六個月，殘存心臟結		

			構異常，心臟機能損害第二度。			構異常，心臟機能損害第二度。	
		3	<ol style="list-style-type: none"> <li>1. 有鬱血性心衰竭病史及證據，心臟機能損害第三度，藥物治療六個月無改善且介入性治療或手術預期無法改善症狀者。</li> <li>2. 發紺性先天性心臟病經矯治後，血氧飽和度介於70%至79%。</li> <li>3. 先天性心臟病手術後六個月，殘存心臟結構異常，心臟機能損害第三度。</li> </ol>		3	<ol style="list-style-type: none"> <li>1. 有鬱血性心衰竭病史及證據，心臟機能損害第三度，藥物治療六個月無改善且介入性治療或手術預期無法改善症狀者。</li> <li>2. 發紺性先天性心臟病經矯治後，血氧飽和度介於70%至79%。</li> <li>3. 先天性心臟病手術後六個月，殘存心臟結構異常，心臟機能損害第三度。</li> </ol>	
		4	<ol style="list-style-type: none"> <li>1. 第三度房室傳導阻滯。</li> <li>2. 心室性心律不整合併有心臟功能障礙者。</li> <li>3. 心室跳動過速或心室顫動經證實者。</li> <li>4. 複雜性或多發性心室早期收縮(為多形性二連脈或 couplets 以上)。</li> <li>5. 確認診斷病竇症候群合併心室心博速率小於每分鐘 40 下且心臟射出率小於或等於50%者，並尚未裝置永久性心律調節器前。</li> <li>6. 心電圖校正後，QT 間期超過 480 毫秒且有 QT 間期過長之昏厥家族史。</li> <li>7. 射血分率 35% 以下。</li> <li>8. 左主冠狀動脈狹窄達 70% 以上。</li> <li>9. 難以控制之鬱血性心衰竭，心臟機能損害第四度，經治療三個月仍無法改善且介入性治療或手術預期無法改善症狀者。</li> <li>10. 發紺性先天性心臟病經矯治後，血氧飽和度小於 70%。</li> <li>11. 先天性心臟病手術後六個月，殘存心臟結構異常，心臟機能損害第四度。</li> <li>12. 符合心臟移植之條件，但未獲心臟移植前。</li> </ol>		4	<ol style="list-style-type: none"> <li>1. 第三度房室傳導阻滯。</li> <li>2. 心室性心律不整合併有心臟功能障礙者。</li> <li>3. 心室跳動過速或心室顫動經證實者。</li> <li>4. 複雜性或多發性心室早期收縮(為多形性二連脈或 couplets 以上)。</li> <li>5. 確認診斷病竇症候群合併心室心博速率小於每分鐘 40 下且心臟射出率小於或等於50%者，並尚未裝置永久性心律調節器前。</li> <li>6. 心電圖校正後，QT 間期超過 480 毫秒且有 QT 間期過長之昏厥家族史。</li> <li>7. 射血分率 35% 以下。</li> <li>8. 左主冠狀動脈狹窄達 70% 以上。</li> <li>9. 難以控制之鬱血性心衰竭，心臟機能損害第四度，經治療三個月仍無法改善且介入性治療或手術預期無法改善症狀者。</li> <li>10. 發紺性先天性心臟病經矯治後，血氧飽和度小於 70%。</li> <li>11. 先天性心臟病手術後六個月，殘存心臟結構異常，心臟機能損害第四度。</li> <li>12. 符合心臟移植之條件，但未獲心臟移植前。</li> </ol>	
	<b>b415</b>	0	未達下列基準。		<b>0</b>	未達下列基準。	增列編碼。
	血管功能	1	患有下肢深部靜脈疾病具有顯著下肢水腫，導致血管機能遺存障礙，室內生活可自理，但室外活動仍受限制，或有危險性者。	血管功能	<b>1</b>	患有下肢深部靜脈疾病具有顯著下肢水腫，導致血管機能遺存障礙，室內生活可自理，但室外活動仍受限制，或有危險性者。	



		2	患有夾層性主動脈瘤或動脈瘤無法手術完全切除，導致血管機能遺存障礙，室內生活可自理，但需賴藥物治療，無法從事輕度勞動(第三度)或勞動可能導致生命危險者。			2	患有夾層性主動脈瘤或動脈瘤無法手術完全切除，導致血管機能遺存障礙，室內生活可自理，但需賴藥物治療，無法從事輕度勞動(第三度)或勞動可能導致生命危險者。	
		3	患有肢體周邊動脈阻塞性疾病(經超音波或血管攝影證實)，無法手術，但經藥物治療三個月以上仍有缺血性潰瘍，導致血管機能遺存顯著障礙，生活自理能力欠缺，需賴醫藥及家人周密照顧者。			3	患有肢體周邊動脈阻塞性疾病(經超音波或血管攝影證實)，無法手術，但經藥物治療三個月以上仍有缺血性潰瘍，導致血管機能遺存顯著障礙，生活自理能力欠缺，需賴醫藥及家人周密照顧者。	
	<b>b430</b>	0	未達下列基準。		血液系統功能	0	未達下列基準。	增列編碼。
	血液系統功能	1	<ol style="list-style-type: none"> <li>血色素值小於 8g/dL，或白血球小於 2000/uL，或中性球小於 500/uL，或血小板小於 50,000/uL，連續兩次且同間隔三個月以上的檢驗報告。</li> <li>第八、九凝血因子介於 5%至 30%之間。</li> <li>血小板數目介於五萬至十萬之間持續超過十二個月的時間。</li> <li>第八、第九凝血因子以外的凝血因子缺乏者(患有罕見出血性疾病者)。</li> <li>抗磷脂質抗體症候群或抗血栓因子(Protein C、 Protein S、 Antithrombin)缺乏引起的血栓症。</li> </ol>			1	<ol style="list-style-type: none"> <li>血色素值小於 8g/dL，或白血球小於 2000/uL，或中性球小於 500/uL，或血小板小於 50,000/uL，連續兩次且同間隔三個月以上的檢驗報告。</li> <li>第八、九凝血因子介於 5%至 30%之間。</li> <li>血小板數目介於五萬至十萬之間持續超過十二個月的時間。</li> <li>第八、第九凝血因子以外的凝血因子缺乏者(患有罕見出血性疾病者)。</li> <li>抗磷脂質抗體症候群或抗血栓因子(Protein C、 Protein S、 Antithrombin)缺乏引起的血栓症。</li> </ol>	
		2	<ol style="list-style-type: none"> <li>經治療三個月後，血色素值小於 8g/dL，白血球小於 2000/uL，中性球小於 500/uL，血小板小於 50,000/uL，控制穩定。</li> <li>第八、九凝血因子介於 1%至 5%。</li> <li>血小板數目兩萬至五萬之間持續超過十二個月的時間。</li> <li>類血友病第二型，及類血友病第一型 vWF 活性低於 25%者。</li> <li>抗磷脂質抗體症候群或抗血栓因子(Protein C、Protein S、 Antithrombin) 缺乏引起的血栓症經治療或停藥後首次血栓復發。</li> <li>罕見出血性疾病出血症狀含一項嚴重出血</li> </ol>			2	<ol style="list-style-type: none"> <li>經治療三個月後，血色素值小於 8g/dL，白血球小於 2000/uL，中性球小於 500/uL，血小板小於 50,000/uL，控制穩定。</li> <li>第八、九凝血因子介於 1%至 5%。</li> <li>血小板數目兩萬至五萬之間持續超過十二個月的時間。</li> <li>類血友病第二型，及類血友病第一型 vWF 活性低於 25%者。</li> <li>抗磷脂質抗體症候群或抗血栓因子(Protein C、Protein S、 Antithrombin) 缺乏引起的血栓症經治療或停藥後首次血栓復發。</li> </ol>	

			症狀者(腦出血、胃腸出血、關節出血或肌肉內出血)。				6. 罕見出血性疾病出血症狀含一項嚴重出血症狀者(腦出血、胃腸出血、關節出血或肌肉內出血)。
		3	<ol style="list-style-type: none"> <li>1. 經治療後控制不良者，須持續輸血治療者持續超過三個月的時間。</li> <li>2. 第八、九凝血因子小於 1% 以下且無抗體存在。</li> <li>3. 血小板數目五千至兩萬之間持續超過三個月的時間。</li> <li>4. 類血友病第三型(vWF 活性小於 5%者)。</li> <li>5. 抗磷脂質抗體症候群或抗血栓因子 (Protein C、Protein S、Antithrombin) 缺乏引起的血栓症，經治療或停藥後兩次以上復發者。</li> <li>6. 罕見出血性疾病出血症狀含兩項以上嚴重出血症狀者(腦出血、胃腸出血、關節出血或肌肉內出血)。</li> </ol>			3	<ol style="list-style-type: none"> <li>1. 經治療後控制不良者，須持續輸血治療者持續超過三個月的時間。</li> <li>2. 第八、九凝血因子小於 1% 以下且無抗體存在。</li> <li>3. 血小板數目五千至兩萬之間持續超過三個月的時間。</li> <li>4. 類血友病第三型(vWF 活性小於 5%者)。</li> <li>5. 抗磷脂質抗體症候群或抗血栓因子 (Protein C、Protein S、Antithrombin) 缺乏引起的血栓症，經治療或停藥後兩次以上復發者。</li> <li>6. 罕見出血性疾病出血症狀含兩項以上嚴重出血症狀者(腦出血、胃腸出血、關節出血或肌肉內出血)。</li> </ol>
		4	<ol style="list-style-type: none"> <li>1. 經治療後持續惡化，且發生經治療後持續惡化，且發生與貧血相關休克，敗血症，內臟器官出血。</li> <li>2. 第八、九凝血因子小於 1% 以下，合併抗體存在。</li> <li>3. 血小板數目小於五千持續超過三個月的時間。</li> <li>4. 抗磷脂質抗體症候群或抗血栓因子(Protein C、Protein S、Antithrombin)缺乏引起的血栓症合併有體內器官嚴重傷害或衰竭者(含腦中風後遺症、心、肺、腎等功能明顯傷害或衰竭或腸子切除明顯影響營養攝取者)。</li> <li>5. 罕見出血性疾病合併體內器官嚴重傷害者(含腦出血後遺症、關節肌肉系統功能明顯傷害等)。</li> </ol>			4	<ol style="list-style-type: none"> <li>1. 經治療後持續惡化，且發生經治療後持續惡化，且發生與貧血相關休克，敗血症，內臟器官出血。</li> <li>2. 第八、九凝血因子小於 1% 以下，合併抗體存在。</li> <li>3. 血小板數目小於五千持續超過三個月的時間。</li> <li>4. 抗磷脂質抗體症候群或抗血栓因子(Protein C、Protein S、Antithrombin)缺乏引起的血栓症合併有體內器官嚴重傷害或衰竭者(含腦中風後遺症、心、肺、腎等功能明顯傷害或衰竭或腸子切除明顯影響營養攝取者)。</li> <li>5. 罕見出血性疾病合併體內器官嚴重傷害者(含腦出血後遺症、關節肌肉系統功能明顯傷害等)。</li> </ol>

b440 呼吸功能	0	未達下列基準。	呼吸功能	0	未達下列基準。	一、增列編碼。 二、修正障礙程度 3 之基準 5 及障礙程度 4 之基準 2，使定義更清楚。
	1	<ol style="list-style-type: none"> <li>1. PaO<sub>2</sub> 介於 60 至 65 mmHg 或 SpO<sub>2</sub> 介於 93% 至 96% (呼吸常壓空氣時或經氣切術後未長期使用呼吸器病患)。</li> <li>2. FEV1 介於 30% 至 35%。</li> <li>3. FEV1/FVC 介於 40% 至 45%。</li> <li>4. DLco 介於 30% 至 35%。</li> <li>5. 十九歲以下於未用呼吸器時 PaCO<sub>2</sub> 介於 50 至 55mmHg。</li> </ol>		1	<ol style="list-style-type: none"> <li>1. PaO<sub>2</sub> 介於 60 至 65 mmHg 或 SpO<sub>2</sub> 介於 93% 至 96% (呼吸常壓空氣時或經氣切術後未長期使用呼吸器病患)。</li> <li>2. FEV1 介於 30% 至 35%。</li> <li>3. FEV1/FVC 介於 40% 至 45%。</li> <li>4. DLco 介於 30% 至 35%。</li> <li>5. 十九歲以下於未用呼吸器時 PaCO<sub>2</sub> 介於 50 至 55mmHg。</li> </ol>	
	2	<ol style="list-style-type: none"> <li>1. PaO<sub>2</sub> 介於 55 至 59.9 mmHg 或 SpO<sub>2</sub> 介於 89% 至 92% (呼吸常壓空氣時或經氣切術後未長期使用呼吸器病患)。</li> <li>2. FEV1 介於 25% 至 29.9%。</li> <li>3. FEV1/FVC 介於 35% 至 39.9%。</li> <li>4. DLco 介於 25% 至 29.9%。</li> <li>5. 十九歲以下於未用呼吸器時 PaCO<sub>2</sub> 介於 56 至 60mmHg。</li> </ol>		2	<ol style="list-style-type: none"> <li>1. PaO<sub>2</sub> 介於 55 至 59.9 mmHg 或 SpO<sub>2</sub> 介於 89% 至 92% (呼吸常壓空氣時或經氣切術後未長期使用呼吸器病患)。</li> <li>2. FEV1 介於 25% 至 29.9%。</li> <li>3. FEV1/FVC 介於 35% 至 39.9%。</li> <li>4. DLco 介於 25% 至 29.9%。</li> <li>5. 十九歲以下於未用呼吸器時 PaCO<sub>2</sub> 介於 56 至 60mmHg。</li> </ol>	
	3	<ol style="list-style-type: none"> <li>1. PaO<sub>2</sub> 介於 50 至 54.9 mmHg 或 SpO<sub>2</sub> 介於 85% 至 88% (呼吸常壓空氣時或經氣切術後未長期使用呼吸器病患)。</li> <li>2. FEV1 小於 25%。</li> <li>3. FEV1/FVC 小於 35%。</li> <li>4. DLco 小於 25%。</li> <li>5. <u>因呼吸常壓空氣時或經氣切術後，血液動脈分析 PaCO<sub>2</sub> 介於 50 至 55mmHg 或 PaO<sub>2</sub> 介於 60 至 65mmHg，且每日使用非侵襲性呼吸器超過 6 小時。</u></li> <li>6. 十九歲以下於未用呼吸器時 PaCO<sub>2</sub> 介於 61 至 65mmHg。</li> </ol>		3	<ol style="list-style-type: none"> <li>1. PaO<sub>2</sub> 介於 50 至 54.9 mmHg 或 SpO<sub>2</sub> 介於 85% 至 88% (呼吸常壓空氣時或經氣切術後未長期使用呼吸器病患)。</li> <li>2. FEV1 小於 25%。</li> <li>3. FEV1/FVC 小於 35%。</li> <li>4. DLco 小於 25%。</li> <li>5. 每日使用非侵襲性呼吸器超過 6 小時。</li> <li>6. 十九歲以下於未用呼吸器時 PaCO<sub>2</sub> 介於 61 至 65mmHg。</li> </ol>	
	4	<ol style="list-style-type: none"> <li>1. PaO<sub>2</sub> 小於 50 mmHg 或 SpO<sub>2</sub> 小於 85% (呼吸常壓空氣時或經氣切術後未長期使用呼吸器病患)。</li> <li>2. <u>侵襲性呼吸器依賴 (Invasive Ventilator-dependent)</u>。</li> <li>3. 十九歲以下於未用呼吸器時 PaCO<sub>2</sub> 大於 65mmHg。</li> </ol>		4	<ol style="list-style-type: none"> <li>1. PaO<sub>2</sub> 小於 50 mmHg 或 SpO<sub>2</sub> 小於 85% (呼吸常壓空氣時或經氣切術後未長期使用呼吸器病患)。</li> <li>2. 呼吸器依賴 (Ventilator-dependent)。</li> <li>3. 十九歲以下於未用呼吸器時 PaCO<sub>2</sub> 大於 65mmHg。</li> </ol>	

	s430 呼吸系統構造	0	未達下列基準。		呼吸系統構造	0	未達下列基準。	增列編碼。
		1	肺臟切除一葉或以上未達兩葉者。			1	肺臟切除一葉或以上未達兩葉者。	
		2	1. 肺臟切除兩葉或以上未達一側肺者。 2. 氣管腔內徑狹窄大於 70% 以上。			2	1. 肺臟切除兩葉或以上未達一側肺者。 2. 氣管腔內徑狹窄大於 70% 以上。	
		3	肺臟切除或先天缺失一側(含)以上者。			3	肺臟切除或先天缺失一側(含)以上者。	
五、消化、新陳代謝與內分泌系統相關構造及其功能	b510 攝食功能	0	未達下列基準。	五、消化、新陳代謝與內分泌系統相關構造及其功能	攝食功能	0	未達下列基準。	增列編碼。
		1	食道嚴重狹窄經擴張術後或口腔嚴重疾病僅能進食流質者。			1	食道嚴重狹窄經擴張術後或口腔嚴重疾病僅能進食流質者。	
		2	因吞嚥機能缺損而需長期以管食方式或造瘻灌食維持生命者。			2	因吞嚥機能缺損而需長期以管食方式或造瘻灌食維持生命者。	
	s530 胃構造	0	未達下列基準。		胃構造	0	未達下列基準。	增列編碼。
		1	胃全部切除，經口飲食但無法保持理想體重的 75%，或需長期全靜脈營養治療者。			1	胃全部切除，經口飲食但無法保持理想體重的 75%，或需長期全靜脈營養治療者。	
	s540 腸道構造	0	未達下列基準。		腸道構造	0	未達下列基準。	增列編碼。
		1	因醫療目的，將腸道部分外置於體表，需裝置永久性人工肛門，終生由腹表排便。			1	因醫療目的，將腸道部分外置於體表，需裝置永久性人工肛門，終生由腹表排便。	
		3	因醫療目的將小腸大量切除或因先天短腸症，腸道蠕動異常或腸道吸收黏膜缺陷等，無法經口飲食保持理想體重 75%，或需長期全靜脈營養治療者。			3	因醫療目的將小腸大量切除或因先天短腸症，腸道蠕動異常或腸道吸收黏膜缺陷等，無法經口飲食保持理想體重 75%，或需長期全靜脈營養治療者。	
	s560 肝臟構造	0	未達下列基準。		肝臟構造	0	未達下列基準。	增列編碼。
		1	室內生活可自理，室外生活仍受限制者，且符合 Pugh's modification of Child-Turcotte criteria 等級之 Child's class B 者。			1	室內生活可自理，室外生活仍受限制者，且符合 Pugh's modification of Child-Turcotte criteria 等級之 Child's class B 者。	
		2	1. 符合 Pugh's modification of Child-Turcotte criteria 等級之 Child's class B，且合併食道或胃靜脈曲張破裂出血者。 2. 反覆性膽道狹窄或肝內膽管結石經兩次以上手術，仍有反覆性膽管發炎者。 3. 因先天膽管阻塞或狹窄，經手術後，仍有生長遲滯或反覆膽管發炎者。			2	1. 符合 Pugh's modification of Child-Turcotte criteria 等級之 Child's class B，且合併食道或胃靜脈曲張破裂出血者。 2. 反覆性膽道狹窄或肝內膽管結石經兩次以上手術，仍有反覆性膽管發炎者。 3. 因先天膽管阻塞或狹窄，經手術後，仍有生長遲滯或反覆膽管發炎者。	
		3	1. 肝硬化併難治性腹水。 2. 肝硬化併反覆發生及肝性腦病變。 3. 肝硬化併反覆發生之食道或胃靜脈曲張破			3	1. 肝硬化併難治性腹水。 2. 肝硬化併反覆發生及肝性腦病變。 3. 肝硬化併反覆發生之食道或胃靜脈曲張破	

			裂出血。 4. 反覆發生自發性腹膜炎。 5. 肝硬化併發生肝肺症候群或門脈性肺高壓。				裂出血。 4. 反覆發生自發性腹膜炎。 5. 肝硬化併發生肝肺症候群或門脈性肺高壓。	
		4	1. 符合 Pugh's modification of Child-Turcotte criteria 等級之 Child's class C 者。 2. 符合肝臟移植之條件，但未獲肝臟移植前。		4	1. 符合 Pugh's modification of Child-Turcotte criteria 等級之 Child's class C 者。 2. 符合肝臟移植之條件，但未獲肝臟移植前。		
六、泌尿與生殖系統相關構造及其功能	b610 腎臟功能	0	未達下列基準。	六、泌尿與生殖系統相關構造及其功能	腎臟功能	0	未達下列基準。	增列編碼。
		1	慢性腎臟疾病或泌尿系統疾病，併發腎機能減退，肌酸酐廓清試驗(eGFR)每分鐘在 31 至 60 公撮之間，日常生活需要醫藥或人照顧，經治療三個月無進步者。			1	慢性腎臟疾病或泌尿系統疾病，併發腎機能減退，肌酸酐廓清試驗(eGFR)每分鐘在 31 至 60 公撮之間，日常生活需要醫藥或人照顧，經治療三個月無進步者。	
		2	腎臟機能或泌尿系統疾病遺存極度障礙，日常生活需要醫藥或人照顧，而有慢性腎臟疾病或泌尿系統疾病併發腎機能衰竭且肌酸酐廓清試驗(eGFR)每分鐘在 16 至 30 公撮之間，經治療三個月無進步者。			2	腎臟機能或泌尿系統疾病遺存極度障礙，日常生活需要醫藥或人照顧，而有慢性腎臟疾病或泌尿系統疾病併發腎機能衰竭且肌酸酐廓清試驗(eGFR)每分鐘在 16 至 30 公撮之間，經治療三個月無進步者。	
		3	慢性腎臟疾病或泌尿系統疾病併發腎機能衰竭，日常生活需要醫藥或人周密照顧，且肌酸酐廓清試驗(eGFR)每分鐘在 15 公撮以下，且合併有高血壓或貧血，經治療三個月無進步者。			3	慢性腎臟疾病或泌尿系統疾病併發腎機能衰竭，日常生活需要醫藥或人周密照顧，且肌酸酐廓清試驗(eGFR)每分鐘在 15 公撮以下，且合併有高血壓或貧血，經治療三個月無進步者。	
		4	慢性腎臟疾病或泌尿系統疾病併發尿毒症，需長期透析治療，生活無法自理，經常需要醫藥或家人周密照顧者。			4	慢性腎臟疾病或泌尿系統疾病併發尿毒症，需長期透析治療，生活無法自理，經常需要醫藥或家人周密照顧者。	
	b620 排尿功能	0	未達下列基準。	六、泌尿與生殖系統相關構造及其功能	排尿功能	0	未達下列基準。	增列編碼。
		2	1. 膀胱造瘻，終生需由腹表排尿者。 2. 因神經受損致膀胱功能異常，無法正常排尿，需長期導尿照護者。 3. 因神經病變、長期憋尿、攝護腺肥大或尿液長期無法排空引發感染後膀胱收縮力變差，導致膀胱功能失常，膀胱變大、缺乏收縮力，膀胱脹卻無尿意感，導致滿溢性尿失禁者。			2	1. 膀胱造瘻，終生需由腹表排尿者。 2. 因神經受損致膀胱功能異常，無法正常排尿，需長期導尿照護者。 3. 因神經病變、長期憋尿、攝護腺肥大或尿液長期無法排空引發感染後膀胱收縮力變差，導致膀胱功能失常，膀胱變大、缺乏收縮力，膀胱脹卻無尿意感，導致滿溢性尿失禁者。	

	s610 泌尿系統構造	0	未達下列基準。		泌尿系統構造	0	未達下列基準。	增列編碼。	
		2	裝置永久性人工膀胱，終生需由腹表排尿者。			2	裝置永久性人工膀胱，終生需由腹表排尿者。		
七、神經、肌肉、骨骼之移動相關構造及其功能	b710a 關節移動的功能(上肢)	0	未達下列基準。	七、神經、肌肉、骨骼之移動相關構造及其功能	關節移動的功能(上肢)	0	未達下列基準。	增列編碼。	
		1	1. 一上肢之肩關節活動度喪失 70% 以上者。 2. 一上肢之肘關節活動度喪失 70% 以上者。 3. 一上肢之腕關節活動完全僵直者。 4. 兩上肢之腕關節活動度喪失 70% 以上者。 5. 一上肢之大拇指及食指完全僵直者。 6. 一上肢之五指(含大拇指)完全僵直者。 7. 兩上肢之大拇指完全僵直者。			1	1. 一上肢之肩關節活動度喪失 70% 以上者。 2. 一上肢之肘關節活動度喪失 70% 以上者。 3. 一上肢之腕關節活動完全僵直者。 4. 兩上肢之腕關節活動度喪失 70% 以上者。 5. 一上肢之大拇指及食指完全僵直者。 6. 一上肢之五指(含大拇指)完全僵直者。 7. 兩上肢之大拇指完全僵直者。		
		2	1. 一上肢之三大關節中，有兩大關節活動完全僵直者。 2. 兩上肢之三大關節中，各有一關節活動完全僵直者。 3. 兩上肢之肩及肘關節活動度喪失 70% 以上者。 4. 兩上肢之大拇指及食指完全僵直者。 5. 兩上肢各有五指(含大拇指)完全僵直者。			2	1. 一上肢之三大關節中，有兩大關節活動完全僵直者。 2. 兩上肢之三大關節中，各有一關節活動完全僵直者。 3. 兩上肢之肩及肘關節活動度喪失 70% 以上者。 4. 兩上肢之大拇指及食指完全僵直者。 5. 兩上肢各有五指(含大拇指)完全僵直者。		
	3	兩上肢之三大關節中，各有兩大關節活動完全僵直者。	3		兩上肢之三大關節中，各有兩大關節活動完全僵直者。				
	b710b 關節移動的功能(下肢)	0	未達下列基準。		關節移動的功能(下肢)	0	未達下列基準。		一、增列編碼。 二、障礙程度 2 之基準增列編號 1 至 3。
		1	1. 一下肢之髌關節活動度喪失 70% 以上者。 2. 一下肢之膝關節活動度喪失 70% 以上者。 3. 一下肢之踝關節活動完全僵直者。 4. 兩下肢之踝關節活動度喪失 70% 以上者。			1	1. 一下肢之髌關節活動度喪失 70% 以上者。 2. 一下肢之膝關節活動度喪失 70% 以上者。 3. 一下肢之踝關節活動完全僵直者。 4. 兩下肢之踝關節活動度喪失 70% 以上者。		
2		1. 一下肢之三大關節中，有兩大關節活動完全僵直者。 2. 兩下肢之三大關節中，各有一關節活動完全僵直者。 3. 兩下肢之髌及膝關節活動度喪失 70% 以上者。	2	一下肢之三大關節中，有兩大關節活動完全僵直者。 兩下肢之三大關節中，各有一關節活動完全僵直者。 兩下肢之髌及膝關節活動度喪失 70% 以上者。					
3		兩下肢之三大關節中，各有兩大關節活動完全僵直者。	3	兩下肢之三大關節中，各有兩大關節活動完全僵直者。					

	b730a 肌肉力量功能 (上肢)	0	未達下列基準。	肌肉力量功能 (上肢)	0	未達下列基準。	增列編碼。		
		1	<ol style="list-style-type: none"> <li>一上肢之三大關節中，有兩關節肌力程度為3分(含)以下者。</li> <li>一上肢之肩關節肌力程度為2分者。</li> <li>一上肢之肘關節肌力程度為2分者。</li> <li>一上肢之腕關節肌力程度為零級或1分者。</li> <li>一上肢之大拇指及食指麻痺者(肌力程度為零級或1分)。</li> <li>一上肢之五指肌力程度為2分者。</li> </ol>		1	<ol style="list-style-type: none"> <li>一上肢之三大關節中，有兩關節肌力程度為3分(含)以下者。</li> <li>一上肢之肩關節肌力程度為2分者。</li> <li>一上肢之肘關節肌力程度為2分者。</li> <li>一上肢之腕關節肌力程度為零級或1分者。</li> <li>一上肢之大拇指及食指麻痺者(肌力程度為零級或1分)。</li> <li>一上肢之五指肌力程度為2分者。</li> </ol>			
		2	<ol style="list-style-type: none"> <li>一上肢之三大關節中，有兩大關節肌力程度為零級或1分者。</li> <li>兩上肢之三大關節中，各有一關節肌力程度為零級或1分者。</li> <li>兩上肢之肩及肘關節肌力程度為2分或3分者。</li> <li>兩上肢之大拇指及食指麻痺者(肌力程度為零級或1分)。</li> <li>一上肢之五指(含大拇指)麻痺者(肌力程度為零級或1分)。</li> <li>兩上肢之五指肌力程度為2分者。</li> </ol>		2	<ol style="list-style-type: none"> <li>一上肢之三大關節中，有兩大關節肌力程度為零級或1分者。</li> <li>兩上肢之三大關節中，各有一關節肌力程度為零級或1分者。</li> <li>兩上肢之肩及肘關節肌力程度為2分或3分者。</li> <li>兩上肢之大拇指及食指麻痺者(肌力程度為零級或1分)。</li> <li>一上肢之五指(含大拇指)麻痺者(肌力程度為零級或1分)。</li> <li>兩上肢之五指肌力程度為2分者。</li> </ol>			
	3	<ol style="list-style-type: none"> <li>兩上肢之三大關節中，各有兩大關節肌力程度為零級或1分者。</li> <li>兩上肢各有五指(含大拇指)麻痺者(肌力程度為零級或1分)。</li> </ol>	3		<ol style="list-style-type: none"> <li>兩上肢之三大關節中，各有兩大關節肌力程度為零級或1分者。</li> <li>兩上肢各有五指(含大拇指)麻痺者(肌力程度為零級或1分)。</li> </ol>				
	b730b 肌肉力量功能 (下肢)	0	未達下列基準。		肌肉力量功能 (下肢)	0		未達下列基準。	增列編碼。
		1	<ol style="list-style-type: none"> <li>兩下肢之三大關節中，各有一關節肌力程度為3分(含)以下者。</li> <li>一下肢之髌關節肌力程度為2分者。</li> <li>一下肢之膝關節肌力程度為2分者。</li> <li>兩下肢或一下肢之踝關節肌力程度為零級或1分者。</li> <li>一下肢之三大關節中，有兩關節肌力程度為3分(含)以下者。</li> </ol>			1		<ol style="list-style-type: none"> <li>兩下肢之三大關節中，各有一關節肌力程度為3分(含)以下者。</li> <li>一下肢之髌關節肌力程度為2分者。</li> <li>一下肢之膝關節肌力程度為2分者。</li> <li>兩下肢或一下肢之踝關節肌力程度為零級或1分者。</li> <li>一下肢之三大關節中，有兩關節肌力程度為3分(含)以下者。</li> </ol>	

		2	<ol style="list-style-type: none"> <li>一下肢之三大關節中，有兩大關節肌力程度為零級或1分者。</li> <li>兩下肢之髌或膝關節，各有一關節肌力程度為零級或1分者。</li> <li>兩下肢之髌及膝關節肌力程度為2分或3分者。</li> </ol>			2	<ol style="list-style-type: none"> <li>一下肢之三大關節中，有兩大關節肌力程度為零級或1分者。</li> <li>兩下肢之髌或膝關節，各有一關節肌力程度為零級或1分者。</li> <li>兩下肢之髌及膝關節肌力程度為2分或3分者。</li> </ol>	
		3	兩下肢之三大關節中，各有兩大關節肌力程度為零級或1分者。			3	兩下肢之三大關節中，各有兩大關節肌力程度為零級或1分者。	
	<b>b735</b>	0	未達下列基準。			0	未達下列基準。	增列編碼。
	肌肉張力功能	1	<ol style="list-style-type: none"> <li>一上肢因肌張力不全、僵直或痙攣達 modified Ashworth scale 第二級，抓握控制困難，僅能部分協助日常生活。</li> <li>一下肢或兩下肢肌張力不全、僵直或痙攣達 modified Ashworth scale 第二級，顯著影響站立或步態。</li> </ol>	肌肉張力功能		1	<ol style="list-style-type: none"> <li>一上肢因肌張力不全、僵直或痙攣達 modified Ashworth scale 第二級，抓握控制困難，僅能部分協助日常生活。</li> <li>一下肢或兩下肢肌張力不全、僵直或痙攣達 modified Ashworth scale 第二級，顯著影響站立或步態。</li> </ol>	
		2	<ol style="list-style-type: none"> <li>兩上肢因肌張力不全、僵直或痙攣達 modified Ashworth scale 第二級，抓握控制困難，僅能部分協助日常生活。</li> <li>一上肢因肌張力不全、僵直或痙攣達 modified Ashworth scale 第三級，日常生活完全無法使用。</li> <li>兩下肢肌張力不全、僵直或痙攣達 modified Ashworth scale 第三級，行走及日常生活需要輔具或協助。</li> </ol>			2	<ol style="list-style-type: none"> <li>兩上肢因肌張力不全、僵直或痙攣達 modified Ashworth scale 第二級，抓握控制困難，僅能部分協助日常生活。</li> <li>一上肢因肌張力不全、僵直或痙攣達 modified Ashworth scale 第三級，日常生活完全無法使用。</li> <li>兩下肢肌張力不全、僵直或痙攣達 modified Ashworth scale 第三級，行走及日常生活需要輔具或協助。</li> </ol>	
		3	<ol style="list-style-type: none"> <li>兩上肢因肌張力不全、僵直或痙攣達 modified Ashworth scale 第三級，日常生活完全無法使用。</li> <li>兩下肢肌張力不全、僵直或痙攣達 modified Ashworth scale 第三級，無法站立或行走。</li> </ol>			3	<ol style="list-style-type: none"> <li>兩上肢因肌張力不全、僵直或痙攣達 modified Ashworth scale 第三級，日常生活完全無法使用。</li> <li>兩下肢肌張力不全、僵直或痙攣達 modified Ashworth scale 第三級，無法站立或行走。</li> </ol>	
	<b>b765</b>	0	未達下列基準。			0	未達下列基準。	
	不隨意動作功能	1	1. 巴金森氏病達 Modified Hoehn-Yahr Stage 第三級，明顯動作遲滯、姿勢平衡受損，影響站立或步態。	不隨意動作功能		1	1. 巴金森氏病達 Modified Hoehn-Yahr Stage 第三級，明顯動作遲滯、姿勢平衡受損，影響站立或步態。	



			<p>2. 腦性麻痺 Gross Motor Function Classification 第二級，行走受限、步態異常。</p> <p>3. 由於震顫、舞蹈病、肌躍症、小腦性或感覺性運動失調、神經或肌肉性疾病等症狀，影響站立或步態。</p> <p>4. 由於震顫、舞蹈病、肌躍症、小腦性或感覺性運動失調、神經或肌肉性疾病等症狀，手部操控有困難，日常活動需要調整或部分協助。</p>			<p>2. 腦性麻痺 Gross Motor Function Classification 第二級，行走受限、步態異常。</p> <p>3. 由於震顫、舞蹈病、肌躍症、小腦性或感覺性運動失調、神經或肌肉性疾病等症狀，影響站立或步態。</p> <p>4. 由於震顫、舞蹈病、肌躍症、小腦性或感覺性運動失調、神經或肌肉性疾病等症狀，手部操控有困難，日常活動需要調整或部分協助。</p>		
		2	<p>1. 巴金森氏病達 Modified Hoehn-Yahr Stage 第四級，肢體軀幹僵直、動作遲緩，行走及日常生活需要輔具或協助。</p> <p>2. 腦性麻痺 Gross Motor Functional Classification 第三級，行動需要輔具或大量協助。</p> <p>3. 由於震顫、舞蹈病、肌躍症、小腦性或感覺性運動失調、神經或肌肉性疾病等症狀，行走及日常生活需要輔具或協助。</p>		2	<p>1. 巴金森氏病達 Modified Hoehn-Yahr Stage 第四級，肢體軀幹僵直、動作遲緩，行走及日常生活需要輔具或協助。</p> <p>2. 腦性麻痺 Gross Motor Functional Classification 第三級，行動需要輔具或大量協助。</p> <p>3. 由於震顫、舞蹈病、肌躍症、小腦性或感覺性運動失調、神經或肌肉性疾病等症狀，行走及日常生活需要輔具或協助。</p>		
		3	<p>1. 巴金森氏病達 Modified Hoehn-Yahr Stage 第五級，無法站立或行走。</p> <p>2. 腦性麻痺 Gross Motor Function Classification 第四或五級，無法功能性行走，須以輪椅行動。</p> <p>3. 由於震顫、舞蹈病、肌躍症、小腦性或感覺性運動失調、神經或肌肉性疾病等症狀，無法站立或行走。</p> <p>4. 由於震顫、舞蹈病、肌躍症、小腦性或感覺性運動失調、神經或肌肉性疾病等症狀，雙手操控顯著困難，日常生活完全無法使用。</p>		3	<p>1. 巴金森氏病達 Modified Hoehn-Yahr Stage 第五級，無法站立或行走。</p> <p>2. 腦性麻痺 Gross Motor Function Classification 第四或五級，無法功能性行走，須以輪椅行動。</p> <p>3. 由於震顫、舞蹈病、肌躍症、小腦性或感覺性運動失調、神經或肌肉性疾病等症狀，無法站立或行走。</p> <p>4. 由於震顫、舞蹈病、肌躍症、小腦性或感覺性運動失調、神經或肌肉性疾病等症狀，雙手操控顯著困難，日常生活完全無法使用。</p>		
s730	0	未達下列基準。			0	未達下列基準。		增列編碼。
上肢構造	1	<p>1. 一上肢之大拇指及食指自掌指關節處欠缺者。</p> <p>2. 一上肢之五指(含大拇指或食指)自掌指關節處欠缺者。</p>		上肢構造	1	<p>1. 一上肢之大拇指及食指自掌指關節處欠缺者。</p> <p>2. 一上肢之五指(含大拇指或食指)自掌指關節處欠缺者。</p>		

			3. 兩手部分指節欠缺之手指共五指以上者。				3. 兩手部分指節欠缺之手指共五指以上者。	
		2	1. 一上肢腕關節及遠端欠缺者。 2. 一上肢肘關節及遠端欠缺者。 3. 一上肢肩關節及遠端欠缺者。 4. 兩手之大拇指及食指中兩指(至少含一大拇指)自掌指關節處欠缺者。 5. 兩上肢各有三指(含大拇指或食指)自掌指關節處欠缺者。			2	1. 一上肢腕關節及遠端欠缺者。 2. 一上肢肘關節及遠端欠缺者。 3. 一上肢肩關節及遠端欠缺者。 4. 兩手之大拇指及食指中兩指(至少含一大拇指)自掌指關節處欠缺者。 5. 兩上肢各有三指(含大拇指或食指)自掌指關節處欠缺者。	
		3	兩上肢腕關節及遠端欠缺者。			3	兩上肢腕關節及遠端欠缺者。	
s750	下肢構造	0	未達下列基準。		下肢構造	0	未達下列基準。	一、增列編碼。 二、障礙程度 1 之基準 3 及 4，酌作文字修正。
		1	1. 一下肢踝關節及遠端欠缺者。 2. 兩下肢的全部腳趾欠缺者。 3. 兩下肢正面 X 光片由股骨頭上端至脛骨下端之長度，相差 5 公分以上者。(註：請於身心障礙者鑑定表內填寫下肢長度) 左下肢長度：_____公分；右下肢長度_____公分。 4. 兩下肢正面 X 光片由股骨頭上端至脛骨下端之長度，相差十五分之一以上者。(註：請於身心障礙者鑑定表內填寫下肢長度) 左下肢長度：_____公分；右下肢長度_____公分。			1	1. 一下肢踝關節及遠端欠缺者。 2. 兩下肢的全部腳趾欠缺者。 3. 兩下肢正面 X 光片由股骨頭上端至脛骨下端之長度，相差五公分以上者。(註：請於表內填寫下肢長度) 左下肢長度：_____公分；右下肢長度_____公分。 4. 兩下肢正面 X 光片由股骨頭上端至脛骨下端之長度，相差十五分之一以上者。(註：請於表內填寫下肢長度) 左下肢長度：_____公分；右下肢長度_____公分。	
		2	1. 一下肢膝關節及遠端欠缺者。 2. 一下肢髌關節及遠端欠缺者。 3. 兩下肢踝關節及遠端欠缺者。			2	1. 一下肢膝關節及遠端欠缺者。 2. 一下肢髌關節及遠端欠缺者。 3. 兩下肢踝關節及遠端欠缺者。	
		3	兩下肢膝關節及遠端欠缺者。			3	兩下肢膝關節及遠端欠缺者。	
s760		軀幹	0	未達下列基準。			軀幹	
	1		1. 頸椎與胸椎 X 光片出現脊椎韌帶骨贅變化，皆各有超過一半以上的脊椎融合，且經脊椎側面 X 光檢查，胸腰椎交界處之 Cobb 角度大於 70 度。 2. 頸椎與腰椎 X 光片出現脊椎韌帶骨贅變化，頸椎有超過一半以上的脊椎融合，且腰椎前彎 Schober 測試達 2 公分以下。		1	1. 頸椎與胸椎 X 光片出現脊椎韌帶骨贅變化，皆各有超過一半以上的脊椎融合，且經脊椎側面 X 光檢查，胸腰椎交界處之 Cobb 角度大於 70 度。 2. 頸椎與腰椎 X 光片出現脊椎韌帶骨贅變化，頸椎有超過一半以上的脊椎融合，且腰椎前彎 Schober 測試達 2 公分以下。		

		2	頸椎與胸椎 X 光片出現脊椎韌帶骨贅變化，皆各有超過一半以上的脊椎融合，且經脊椎側面 X 光檢查，胸腰椎之 Cobb 角度大於 70 度，及腰椎 X 光片出現脊椎韌帶骨贅變化，且腰椎前彎 Schober 測試達 2 公分以下。			2	頸椎與胸椎 X 光片出現脊椎韌帶骨贅變化，皆各有超過一半以上的脊椎融合，且經脊椎側面 X 光檢查，胸腰椎之 Cobb 角度大於 70 度。腰椎 X 光片出現脊椎韌帶骨贅變化，且腰椎前彎 Schober 測試達 2 公分以下。	
八、皮膚與相關構造及其功能	b810 皮膚保護功能	0	未達下列基準。	八、皮膚與相關構造及其功能	皮膚保護功能	0	未達下列基準。	增列編碼。
		1	由於掌蹠角皮症而對肢體關節活動困難者，請加評關節移動的功能。			1	由於掌蹠角皮症而對肢體關節活動困難者，請加評關節移動的功能。	
	s810 皮膚區域構造	0	未達下列基準。		皮膚區域構造	0	未達下列基準。	增列編碼。
		1	1. 缺鼻二分之一，單側上顎或下顎缺損二分之一以下造成明顯中線偏移者。 2. 頭、臉、頸部損傷面積佔頭臉頸部 30% 至 39%，而無法或難以修復者。 3. 因先天性、後天性疾病造成顏面外觀改變且無法或難以修復，面積佔頭臉頸部 30% 以上，而對社會生活適應困難者。 4. 頭臉頸部以外之身體皮膚損傷面積佔身體皮膚之 31% 至 50%，而無法或難以修復者。			1	1. 缺鼻二分之一，單側上顎或下顎缺損二分之一以下造成明顯中線偏移者。 2. 頭、臉、頸部損傷面積佔頭臉頸部 30% 至 39%，而無法或難以修復者。 3. 因先天性、後天性疾病造成顏面外觀改變且無法或難以修復，面積佔頭臉頸部 30% 以上，而對社會生活適應困難者。 4. 頭臉頸部以外之身體皮膚損傷面積佔身體皮膚之 31% 至 50%，而無法或難以修復者。	
		2	1. 缺鼻、眼窩、雙側上顎、下顎二分之一者。 2. 頭、臉、頸部損傷面積佔頭臉頸 40% 至 59%，而無法或難以修復者。 3. 頭臉頸部以外之身體皮膚損傷面積佔身體皮膚之 51% 至 70%，而無法或難以修復者。			2	1. 缺鼻、眼窩、雙側上顎、下顎二分之一者。 2. 頭、臉、頸部損傷面積佔頭臉頸 40% 至 59%，而無法或難以修復者。 3. 頭臉頸部以外之身體皮膚損傷面積佔身體皮膚之 51% 至 70%，而無法或難以修復者。	
		3	1. 頭、臉、頸部損傷面積佔頭臉頸部 60% 以上，而無法或難以修復者。 2. 頭臉頸部以外之身體皮膚損傷面積佔身體皮膚之 71% 以上，而無法或難以修復者。			3	1. 頭、臉、頸部損傷面積佔頭臉頸部 60% 以上，而無法或難以修復者。 2. 頭臉頸部以外之身體皮膚損傷面積佔身體皮膚之 71% 以上，而無法或難以修復者。	

<input type="checkbox"/> 未達下列基準 <input type="checkbox"/> 經中央衛生主管機關認定因罕見疾病致身體系統構造或功能障礙者且無法區分其障礙程度等級之未滿六歲兒童，或六歲以上經評估其獨立自理生活、從事半技術性或簡單技術性工作，受到該疾病之影響者。 請選擇下列身心障礙類別〈可複選〉：		<input type="checkbox"/> 未達下列基準 <input type="checkbox"/> 因罹患染色體異常、先天性代謝異常、先天性缺陷疾病或經中央衛生主管機關所公告之罕見疾病而致身體系統構造或功能障礙且無法區分其障礙程度等級之六歲以下兒童，或六歲以上經評估其獨立自理生活、從事半技術性或簡單技術性工作，受到該疾病之影響者。 請選擇下列身心障礙類別〈可複選〉：		配合修正條文第九條規定，修正用語。
身心障礙類別	<input type="checkbox"/> 第一類 神經系統構造及精神、心智功能 <input type="checkbox"/> 第二類 眼、耳及相關構造與感官功能及疼痛 <input type="checkbox"/> 第三類 涉及聲音與言語構造及其功能 <input type="checkbox"/> 第四類 循環、造血、免疫與呼吸系統構造及其功能 <input type="checkbox"/> 第五類 消化、新陳代謝與內分泌系統相關構造及其功能 <input type="checkbox"/> 第六類 泌尿與生殖系統相關構造及其功能 <input type="checkbox"/> 第七類 神經、肌肉、骨骼之移動相關構造及其功能 <input type="checkbox"/> 第八類 皮膚與相關構造及其功能	身心障礙類別	<input type="checkbox"/> 第一類 神經系統構造及精神、心智功能 <input type="checkbox"/> 第二類 眼、耳及相關構造與感官功能及疼痛 <input type="checkbox"/> 第三類 涉及聲音與言語構造及其功能 <input type="checkbox"/> 第四類 循環、造血、免疫與呼吸系統構造及其功能 <input type="checkbox"/> 第五類 消化、新陳代謝與內分泌系統相關構造及其功能 <input type="checkbox"/> 第六類 泌尿與生殖系統相關構造及其功能 <input type="checkbox"/> 第七類 神經、肌肉、骨骼之移動相關構造及其功能 <input type="checkbox"/> 第八類 皮膚與相關構造及其功能	未修正。
<input type="checkbox"/> 未達下列基準 <input type="checkbox"/> 未滿六歲由早期療育醫院或中心之醫師評估後，具有認知發展(應屬第一類)、語言發展(應屬第一、第三類)、動作發展(應屬第七類)及社會情緒發展(應屬第一類)等四項中兩項(含)以上或具有全面性發展之發展遲緩並取得報告者。 請選擇下列身心障礙類別〈可複選〉：		<input type="checkbox"/> 未達下列基準 <input type="checkbox"/> 六歲以下由早期療育醫院或中心之醫師評估後，具有認知發展(應屬第一類)、語言發展(應屬第一、第三類)、動作發展(應屬第七類)及社會情緒發展(應屬第一類)等四項中兩項(含)以上或具有全面性發展之發展遲緩並取得報告者。 請選擇下列身心障礙類別〈可複選〉：		配合修正條文第九條規定，修正用語。
身心障礙類別	<input type="checkbox"/> 第一類 神經系統構造及精神、心智功能 <input type="checkbox"/> 第二類 眼、耳及相關構造與感官功能及疼痛 <input type="checkbox"/> 第三類 涉及聲音與言語構造及其功能 <input type="checkbox"/> 第四類 循環、造血、免疫與呼吸系統構造及其功能 <input type="checkbox"/> 第五類 消化、新陳代謝與內分泌系統相關構造及其功能 <input type="checkbox"/> 第六類 泌尿與生殖系統相關構造及其功能 <input type="checkbox"/> 第七類 神經、肌肉、骨骼之移動相關構造及其功能 <input type="checkbox"/> 第八類 皮膚與相關構造及其功能	身心障礙類別	<input type="checkbox"/> 第一類 神經系統構造及精神、心智功能 <input type="checkbox"/> 第二類 眼、耳及相關構造與感官功能及疼痛 <input type="checkbox"/> 第三類 涉及聲音與言語構造及其功能 <input type="checkbox"/> 第四類 循環、造血、免疫與呼吸系統構造及其功能 <input type="checkbox"/> 第五類 消化、新陳代謝與內分泌系統相關構造及其功能 <input type="checkbox"/> 第六類 泌尿與生殖系統相關構造及其功能 <input type="checkbox"/> 第七類 神經、肌肉、骨骼之移動相關構造及其功能 <input type="checkbox"/> 第八類 皮膚與相關構造及其功能	未修正。

修正規定	現行規定			說明	
	(二) 活動參與及環境因素 1. 成人版(≥18.0 歲)			配合修正條文第八條第一項規定，現行規定移列為修正規定附表二乙活動參與及環境因素。	
	領域	題目	困難程度		
	1、 認 知	表 現	D1.1 專心做事 10 分鐘		0：沒有困難
			D1.2 記得重要的事情		1：輕度
			D1.3 分析並解決問題		2：中度
			D1.4 學習新的東西		3：重度
			D1.5 了解別人說什麼		4：極重度/不能做
			D1.6 主動並保持交談		9：不適用
	P1. 1「上述活動是否有使用學習與溝通輔具或別人幫忙？」	0 (否)	(回答否者跳至領域 2)		
		1 (輔具)			
		2 (他人)			
	生 活 情 境 能 力		D1.1 專心做事 10 分鐘		0：沒有困難
			D1.2 記得重要的事情		1：輕度
			D1.3 分析並解決問題		2：中度
			D1.4 學習新的東西		3：重度
			D1.5 了解別人說什麼		4：極重度/不能做
			D1.6 主動並保持交談		9：不適用
	領域	題目	困難程度		
	2、 四 處 走 動	表 現	D2.1 長時間站立		0：沒有困難
			D2.2 坐到站		1：輕度
D2.3 在家中移動			2：中度		
D2.4 從家裡外出			3：重度		
D2.5 長距離行走			4：極重度/不能做 9：不適用		
P2. 1「上述活動是否有使用行動相關輔具或別人幫忙？」	0 (否)	(回答否者跳至領域 3)			
	1 (輔具)				
2 (他人)					
生 活 情		D2.1 長時間站立	0：沒有困難		
			1：輕度		
		2：中度			

	境 能 力	D2.2 坐到站	3：重度		
		D2.3 在家中移動	4：極重度/不能做		
		D2.4 從家裡外出	9：不適用		
		D2.5 長距離行走			
	領域	題目	困難程度		
3、 生 活 自 理	表 現	D3.1 洗澡	0：沒有困難		
		D3.2 穿衣	1：輕度		
		D3.3 吃東西	2：中度		
		D3.4 一個人生活幾天	3：重度		
		P3.1「上述活動是否有使用生活自理輔具或別人幫忙？」	4：極重度/不能做	9：不適用	
		0 (否)	(回答否者跳至領域4)		
		1 (輔具)			
		2 (他人)			
生 活 情 境 能 力	生 活 情 境 能 力	D3.1 洗澡	0：沒有困難		
		D3.2 穿衣	1：輕度		
		D3.3 吃東西	2：中度		
		D3.4 一個人生活幾天	3：重度		
			4：極重度/不能做	9：不適用	
	領域	題目	困難程度		
4、與 他人 相處	表 現	D4.1 與陌生人互動	0：沒有困難		
		D4.2 和朋友維持關係	1：輕度		
		D4.3 與親近的人相處	2：中度		
		D4.4 結交新朋友	3：重度		
		D4.5 親密行為	4：極重度/不能做		
		9：不適用			
		P4.1「上述活動是否有使用互動溝通輔具或別人幫忙？」	0 (否)	(回答否者跳至領域5)	
			1 (輔具)		
			2 (他人)		
生 活 情 境	生 活 情 境	D4.1 與陌生人互動	0：沒有困難		
		D4.2 和朋友維持關係	1：輕度		
		D4.3 與親近的人相處	2：中度		

	境能力	D4.4 結交新朋友	3：重度	
		D4.5 親密行為	4：極重度/不能做 9：不適用	
	領域	題目	困難程度	
	5之1、居家活動	表現	D5.1 照顧家人及家務	0：沒有困難
			D5.2 做好重要家務	1：輕度
			D5.3 完成需做家務	2：中度
			D5.4 時限內完成家務	3：重度 4：極重度/不能做 9：不適用
	P5.1「上述活動是否有使用家事相關輔具或別人幫忙？」		0 (否) 1 (輔具) 2 (他人)	(回答否者跳至領域5之2)
	生活情境能力		D5.1 照顧家人及家務	0：沒有困難
			D5.2 做好重要家務	1：輕度
			D5.3 完成需做家務	2：中度
			D5.4 時限內完成家務	3：重度 4：極重度/不能做 9：不適用
註：主要工作若勾選無就業或無就學(健康原因)、家管、退休、無就業/無就學(其他原因)則領域五 D5.5-5.10 不用問，系統會自動勾選，請直接跳問領域6。				
領域	題目	困難程度		
5之2、工作與學習	表現	D5.5 每天工作/學習	0：沒有困難	
		D5.6 做好重要事務	1：輕度	
		D5.7 完成需做事務	2：中度	
		D5.8 時限內完成事務	3：重度	
		D5.9 是否曾經因為健康狀況而必須做比較低階的工作？	4：極重度/不能做	
		D5.10 是否曾經因為健康狀況而賺取比較少的	9：不適用	

			錢?	
			P5.3「上述活動是否有使用工作/學習輔具或別人幫忙?」	0 (否) 1 (輔具) 2 (他人) (回答否者跳至領域6)
	生活情境能力	D5.5 每天工作/學習		0: 沒有困難
		D5.6 做好重要事務		1: 輕度
		D5.7 完成需做事務		2: 中度
		D5.8 時限內完成事務		3: 重度
		D5.9 是否曾經因為健康狀況而必須做比較低階的工作?		4: 極重度/不能做 9: 不適用
		D5.10 是否曾經因為健康狀況而賺取比較少的錢?		
	領域		題目	困難程度
6、社會參與	表現	D6.1 參加社區活動		0: 沒有困難
		D6.2 因環境限制參與		1: 輕度
		D6.3 生活的有尊嚴		2: 中度
		D6.4 花時間在健康上		3: 重度
		D6.5 情緒影響		4: 極重度/不能做
		D6.6 家庭經濟影響		9: 不適用
		D6.7 家庭問題		
		D6.8 放鬆或娛樂		
			P6.1「上述活動是否有使用相關輔具或別人幫忙?」	0 (否) 1 (輔具) 2 (他人) (回答否者跳至領域7)
生活情境能力		D6.1 參加社區活動		0: 沒有困難
		D6.2 因環境限制參與		1: 輕度
		D6.3 生活的有尊嚴		2: 中度
		D6.4 花時間在健康上		3: 重度
		D6.5 情緒影響		4: 極重度/不能做
		D6.6 家庭經濟影響		9: 不適用
		D6.7 家庭問題		
		D6.8 放鬆或娛樂		



領域		題號及題目	阻礙程度
7、環境因子		D7.1 個人食用產品或物質	(0)無阻礙(8)有阻礙
		D7.2 個人用於日常生活的產品或物質	(0)無阻礙(8)有阻礙
		D7.3 個人用於室內外行動與運輸的產品與科技	(0)無需求/無阻礙(8)有阻礙
		D7.4 溝通用產品與科技	(0)無需求/無阻礙(8)有阻礙
		D7.5 教育用產品與科技	(0)無需求/無阻礙(8)有阻礙
		D7.6 個人資產	(0)無需求/無阻礙(8)有阻礙
		D7.7 氣候	(0)無阻礙(8)有阻礙
		D7.8 社會安全服務、體系與政策	(0)無需求/無阻礙(8)有阻礙
領域		題目	協助程度
8、動作活動	獨立	D8.1 拿起筆	0：無協助
		D8.2 扣一般釦子	1：監督或提醒
		D8.3 將帶子打結	2：一些協助
		D8.4 由坐到站	3：很多協助
		D8.5 彎身撿東西不跌倒	4：完全協助
		D8.6 行走3公尺折返	
		D8.7 由站到坐	
Pd1.1「上述活動是否有使用動作相關輔具或別人幫忙？」		0 (否) 1 (輔具) 2 (他人)	
能力		D8.1 拿起筆	0：無協助
		D8.2 扣一般釦子	1：監督或提醒
		D8.3 將帶子打結	2：一些協助
		D8.4 由坐到站	3：很多協助
		D8.5 彎身撿東西不跌倒	4：完全協助
		D8.6 行走3公尺折返	
		D8.7 由站到坐	

修正規定	現行規定				說明
	2. 兒童版(6歲至未滿18歲)				配合修正條文第八條第一項規定，現行規定移列為修正規定附表二乙活動參與及環境因素。
	第一部分 兒童健康概況				
	題目	概況			
	1. 申請人身體狀況	0至4級 0級：非常好，4級：差			
	2. 申請人的情緒及心理健康狀況	0至4級 0級：非常好，4級：差			
	3. 申請人的主要行動方式	(0)行走 (1)用輔具行走，例如：助行器、拐杖、矯正支架/鞋、白手杖 (2)爬行或是匍匐前進 (3)自行推手動輪椅 (4)電動輪椅 (5)由他人協助移位 (6)其他			
	4. 申請人的主要溝通方式	(0)口語：用完整的句子說話 (1)口語：說簡短的字或詞 (2)非口語方式，例如：說用手指或是用身體語言 (3)溝通輔具，例如：溝通板 (4)手語 (5)寫字 (6)打字 (7)其他			
	5. 是否和申請人住在一起	(0)是 (1)否			
	第二部分 家庭及社區的參與				
	領域	題目	類別	參與頻率	
1. 居家生活參與	1. 和家人互動	頻率	0：相同或更多		
	2. 和朋友互動		1：少一些		

	3.參與家務責任		2：少很多
	4.和家人一起用餐		3：完全沒有
	5.在家裡及庭院移動		9：不適用
	6.在家裡跟其他孩子和大人溝通		
領域	題目	類別	參與獨立性
1.居家生活參與	1.和家人互動	獨立	0：獨立 1：監督或輕度協助 2：中度協助 3：完全協助 9：不適用
	2.和朋友互動		
	3.參與家務責任		
	4.和家人一起用餐		
	5.在家裡及庭院移動		
	6.在家裡跟其他孩子和大人溝通		
領域	題目	類別	參與頻率
2.參與鄰里及社區之活動	7.和朋友互動	頻率	0：相同或更多 1：少一些 2：少很多 3：完全沒有 9：不適用
	8.組織性活動		
	9.到處走動或移動		
	10.跟其他孩子和大人溝通		
領域	題目	類別	參與獨立性
2.參與鄰里及社區之活動	7.和朋友互動	獨立	0：獨立 1：監督或輕度協助 2：中度協助 3：完全協助 9：不適用
	8.組織性活動		
	9.到處走動或移動		
	10.跟其他孩子和大人溝通		
註：主要工作/就學狀況若勾選(3)學生則須詢問領域3 學校生活參與；若勾選其他選項，領域2 後，請直接跳問領域4 家庭及社區生活參與。			
領域	題目	類別	參與頻率
3.學校生活參與	11.與同學參與課業活動	頻率	0：相同或更多 1：少一些 2：少很多 3：完全沒有
	12.與同學從事休閒活動		
	13.在學校四處移動		
	14.使用教材設備		

		15.跟其他孩子和大人溝通		9：不適用
	領域	題目	類別	參與獨立性
3.學校生活參與		11.與同學參與課業活動	獨立	0：獨立 1：監督或輕度協助 2：中度協助 3：完全協助 9：不適用
		12.與同學從事休閒活動		
		13.在學校四處移動		
		14.使用教材設備		
		15.跟其他孩子和大人溝通		
註：若主要工作/就學狀況若勾選(0)受雇、(1)自行開業、(2)無償者，才需詢問第 20 題，若勾選其他選項則第 19 題後，請直接跳問第三部分。				
	領域	題目	類別	參與頻率
4.家庭及社區生活參與		16.做家事	頻率	0：相同或更多 1：少一些 2：少很多 3：完全沒有 9：不適用
		17.買東西/處理金錢		
		18.管理每天生活作息		
		19.利用交通工具活動		
		20.工作事務與責任		
	領域	題目	類別	參與獨立性
4.家庭及社區生活參與		16.做家事	獨立	0：獨立 1：監督或輕度協助 2：中度協助 3：完全協助 9：不適用
		17.買東西/處理金錢		
		18.管理每天生活作息		
		19.利用交通工具活動		
		20.工作事務與責任		
第三部分 身體功能問題				
		題目		問題程度
		1.專心或集中注意力	0：沒有問題 1：有點問題 2：嚴重問題	
		2.記住人、地點或方向		
		3.解決問題或判斷		
		4.理解或學習新事物		
		5.控制行為、情緒或活動量		
		6.有動機去做事		
		7.心理狀態		

	8.說話		
	9.視力		
	10.聽力		
	11.動作		
	12.體力或活力		
	13.對感官刺激的反應		
	14.身體不舒服的症狀		
	15.其他的健康或醫療相關狀況(請列舉出其狀況)		
	第四部分 環境因素		
	題 目	問題程度	
	1.居家環境的空間設計及擺設	0 至 2 級 0：沒有問題 1：有點問題 2：嚴重問題 9：不適用  註： 1、主要工作/就學狀況若勾選(0)受雇、(1)自行開業、(2)無償、(3)學生，第 13 題後，才需繼續詢問第 14 題至第 17 題，否則請跳問第 19 題。 2、主要工作/就學狀況若勾選 (3)學生，第 17 題後，才需繼續詢問第 18 題，否則請跳問第 19 題。	
	2.社區或鄰里之建築或場所的空間設計及擺設		
	3.缺乏社區或鄰里的精神支持		
	4.在社區或鄰里中，人們對申請人的態度		
	5.缺乏申請人所需的輔具或設備		
	6.在家裡、社區或鄰里，缺乏他人對申請人的協助		
	7.缺乏交通工具		
	8.社區或鄰里提供的活動方案或服務		
	9.家庭經濟狀況不佳		
	10.家庭壓力		
	11.社區中或鄰里的治安狀況		
	12.政府的服務或政策不良		
	13.缺乏有關申請人的診斷和療育等資訊		
	14.學校或工作場所的空間設計及擺設		
	15.缺乏學校或工作場所的精神支持		
	16.在學校或工作場所中，別人對申請人的態度		
	17.在學校或工作場所中，缺乏他人對申請人的協助		
	18.缺乏學校提供的教學方案或服務		
	19.有沒有其他的環境問題或特殊的狀況？若有，請說出是哪些環境問題或狀況？		

## 第五條附表二修正對照表

修正名稱				現行名稱				說明			
附表二乙 <u>活動參與及環境因素</u>				第五條附表二： <u>身心障礙類別、鑑定向度、程度分級與基準</u>				配合修正條文第四條第二項及第八條第一項規定，修正名稱。			
修正規定				現行規定				說明			
				<u>二、身心障礙鑑定基準 (二) 活動參與及環境因素</u>				移列至修正名稱。			
1. <u>十八歲以上或十五歲以上未滿十八歲有工作無學籍者</u>				1. 成人版 (≥18.0 歲)				配合修正規定附表一乙之類別用語一致，修正用語。			
<u>領域 t. 直接施測</u>								一、 <u>本領域新增</u> 。 二、 <u>考量實務運作需要，爰增訂</u> 。			
<u>題目</u>		<u>能力</u>									
<u>上肢活動</u>		<u>(0)：無協助</u>									
<u>下肢活動</u>		<u>(1)：監督或提醒</u>									
		<u>(2)：一些協助</u>									
		<u>(3)：很多協助</u>									
		<u>(4)：完全協助</u>									
<u>領域 1. 認知</u>				<u>領域</u>		<u>題目</u>		<u>困難程度</u>			
<u>題目</u>	<u>輔具</u>	<u>輔具名稱</u>	<u>別人協助</u>	<u>表現困難程度</u>	<u>生活情境下能力困難程度</u>			修正題目及困難程度之呈現方式，並增訂輔具使用有無及輔具名稱等。			
D1.1 專心	<u>(0) 無、</u> <u>(+8) 有</u>		<u>(0) 無、</u> <u>(+8) 有</u>	<u>(0)：沒有困難</u> <u>(1)：輕度</u>	<u>(0)：沒有困難</u> <u>(1)：輕度</u>	1、 認知	表現			D1.1 專心 <u>做事 10 分鐘</u>	0：沒有困難 1：輕度
D1.2 記得	<u>(0) 無、</u> <u>(+8) 有</u>		<u>(0) 無、</u> <u>(+8) 有</u>	<u>(2)：中度</u> <u>(3)：重度</u>	<u>(2)：中度</u> <u>(3)：重度</u>					D1.2 記得 <u>重要的事情</u>	2：中度 3：重度
D1.3 解決	<u>(0) 無、</u> <u>(+8) 有</u>		<u>(0) 無、</u> <u>(+8) 有</u>	<u>(4)：極重度</u> <u>(9)：不適用</u>	<u>(4)：極重度</u> <u>(9)：不適用</u>					D1.3 <u>分析並解決問題</u>	4：極重度/ <u>不能做</u> 9：不適用

D1.4 學習	<u>(0) 無、</u> <u>(+8) 有</u>		<u>(0) 無、</u> <u>(+8) 有</u>					D1.4 學習 <u>新的東西</u>			
D1.5 了解	<u>(0) 無、</u> <u>(+8) 有</u>		<u>(0) 無、</u> <u>(+8) 有</u>					D1.5 了解 <u>別人說什麼</u>			
D1.6 交談	<u>(0) 無、</u> <u>(+8) 有</u>		<u>(0) 無、</u> <u>(+8) 有</u>					D1.6 <u>主動並保持交談</u>			
								P1.1「 <u>上述活動是否有使用學習與溝通輔具或別人幫忙?</u> 」	<u>0 (否)</u> <u>1 (輔具)</u> <u>2 (他人)</u>	<u>(回答否者跳至領域2)</u>	
								生活情境能力	D1.1 <u>專心做事10分鐘</u>	0: 沒有困難 1: 輕度 2: 中度 3: 重度 4: 極重度/ <u>不能做</u> 9: 不適用	
									D1.2 <u>記得重要的事情</u>		
									D1.3 <u>分析並解決問題</u>		
									D1.4 <u>學習新的東西</u>		
									D1.5 <u>了解別人說什麼</u>		
									D1.6 <u>主動並保持交談</u>		
領域2: 四處走動						領域	題目	困難程度	修正題目及困難程度之呈現方式，並增訂輔具使用有無及輔具名稱等。		
題目	輔具	輔具名稱	別人協助	表現困難程度	生活情境下能力困難程度						
D2.1 長站	<u>(0) 無、</u> <u>(+8) 有</u>		<u>(0) 無、</u> <u>(+8) 有</u>	<u>(0)</u> : 沒有困難 <u>(1)</u> : 輕度	<u>(0)</u> : 沒有困難 <u>(1)</u> : 輕度	2、 四處 走動	表現	D2.1 <u>長時間站立</u>			0: 沒有困難 1: 輕度
D2.2 站起	<u>(0) 無、</u> <u>(+8) 有</u>		<u>(0) 無、</u> <u>(+8) 有</u>	<u>(2)</u> : 中度 <u>(3)</u> : 重度	<u>(2)</u> : 中度 <u>(3)</u> : 重度			D2.2 <u>坐到站</u>			2: 中度 3: 重度
D2.3 移動	<u>(0) 無、</u> <u>(+8) 有</u>		<u>(0) 無、</u> <u>(+8) 有</u>	<u>(4)</u> : 極重度 <u>(9)</u> : 不適用	<u>(4)</u> : 極重度 <u>(9)</u> : 不適用			D2.3 <u>在家中移動</u>			4: 極重度/ <u>不能做</u> 9: 不適用
D2.4 外出	<u>(0) 無、</u> <u>(+8) 有</u>		<u>(0) 無、</u> <u>(+8) 有</u>					D2.4 <u>從家裡外出</u>			

D2.5 走遠	<u>(0) 無、</u> <u>(+8) 有</u>		<u>(0) 無、</u> <u>(+8) 有</u>					D2.5 長距離行走			
								P2.1 「上述活動是否有使用行動相關輔具或別人幫忙？」	0 (否) 1 (輔具) 2 (他人)	<u>(回答否者跳至領域3)</u>	
								生活情境能力	D2.1 長時間站立	0：沒有困難 1：輕度 2：中度 3：重度 4：極重度/不能做 9：不適用	
									D2.2 坐到站		
									D2.3 在家中移動		
									D2.4 從家裡外出		
									D2.5 長距離行走		
領域3_生活自理						領域	題目	困難程度	修正題目及困難程度之呈現方式，並增訂輔具使用有無及輔具名稱等。		
題目	輔具	輔具名稱	別人協助	表現困難程度	生活情境下能力困難程度						
D3.1 洗澡	<u>(0) 無、</u> <u>(+8) 有</u>		<u>(0) 無、</u> <u>(+8) 有</u>	<u>(0)</u> ：沒有困難 <u>(1)</u> ：輕度	<u>(0)</u> ：沒有困難 <u>(1)</u> ：輕度	3、生活自理	表現	D3.1 洗澡	0：沒有困難 1：輕度 2：中度 3：重度 4：極重度/不能做 9：不適用		
D3.2 穿衣	<u>(0) 無、</u> <u>(+8) 有</u>		<u>(0) 無、</u> <u>(+8) 有</u>	<u>(2)</u> ：中度 <u>(3)</u> ：重度	<u>(2)</u> ：中度 <u>(3)</u> ：重度			D3.2 穿衣			
D3.3 吃	<u>(0) 無、</u> <u>(+8) 有</u>		<u>(0) 無、</u> <u>(+8) 有</u>	<u>(4)</u> ：極重度 <u>(9)</u> ：不適用	<u>(4)</u> ：極重度 <u>(9)</u> ：不適用			D3.3 吃東西			
								D3.4 一個人生活幾天			
								P3.1 「上述活動是否有使用生活自理輔具或別人幫忙？」	0 (否) 1 (輔具) 2 (他人)	<u>(回答否者跳至領域4)</u>	
								生活情境能力	D3.1 洗澡	0：沒有困難 1：輕度 2：中度 3：重度	
									D3.2 穿衣		
									D3.3 吃東西		



								D3.4 一個人生活幾天	4: 極重度/不能做 9: 不適用		
領域 4. 與他人相處						領域	題目	困難程度	修正題目及困難程度之呈現方式，並增訂輔具使用有無及輔具名稱等。		
題目	輔具	輔具名稱	別人協助	表現困難程度	生活情境下能力困難程度						
D4.1 陌生人	(0) 無、 (+8) 有		(0) 無、 (+8) 有	(0): 沒有困難 (1): 輕度	(0): 沒有困難 (1): 輕度	4、與他人相處	表現	D4.1 與陌生人互動		0: 沒有困難 1: 輕度 2: 中度 3: 重度 4: 極重度/不能做 9: 不適用	
D4.2 朋友	(0) 無、 (+8) 有		(0) 無、 (+8) 有	(2): 中度 (3): 重度	(2): 中度 (3): 重度						
D4.3 親近者	(0) 無、 (+8) 有		(0) 無、 (+8) 有	(4): 極重度 (9): 不適用	(4): 極重度 (9): 不適用						
D4.4 新朋友	(0) 無、 (+8) 有		(0) 無、 (+8) 有								
								P4.1 「上述活動是否有使用互動溝通輔具或別人幫忙？」		0 (否) 1 (輔具) 2 (他人)	(回答否者跳至領域 5)
						生活情境能力		D4.1 與陌生人互動		0: 沒有困難 1: 輕度 2: 中度 3: 重度 4: 極重度/不能做 9: 不適用	
								D4.2 和朋友維持關係			
								D4.3 與親近的人相處			
								D4.4 結交新朋友			
								D4.5 親密行為			
領域 5-1. 生活活動						領域	題目	困難程度	修正領域、題目及困難程度之呈現方式，並增訂輔具使用有		
題目	輔具	輔具名稱	別人協助	表現困難程度	生活情境下能力困難程度						
D5.1 處理家務	(0) 無、 (+8) 有		(0) 無、 (+8) 有	(0): 沒有困難 (1): 輕度	(0): 沒有困難 (1): 輕度	5之 1、	表現	D5.1 照顧家人及家務	0: 沒有困難 1: 輕度		

D5.2 做好家務	<u>(0) 無、</u> <u>(+8) 有</u>		<u>(0) 無、</u> <u>(+8) 有</u>	<u>(2) : 中度</u> <u>(3) : 重度</u>	<u>(2) : 中度</u> <u>(3) : 重度</u>	居家活動		D5.2 做好 <u>重要</u> 家務	2 : 中度 3 : 重度	無及輔具名稱等。
D5.3 完成家務	<u>(0) 無、</u> <u>(+8) 有</u>		<u>(0) 無、</u> <u>(+8) 有</u>	<u>(4) : 極重度</u> <u>(9) : 不適用</u>	<u>(4) : 極重度</u> <u>(9) : 不適用</u>			D5.3 完成 <u>需做</u> 家務	4 : 極重度/ <u>不能做</u> 9 : 不適用	
D5.4 <u>盡快</u> 家務	<u>(0) 無、</u> <u>(+8) 有</u>		<u>(0) 無、</u> <u>(+8) 有</u>					D5.4 時限內完成家務		
							P5.1「上述活動是否有使用家事相關輔具或別人幫忙？」	0 (否) 1 (輔具) 2 (他人)	(回答否者跳至領域5之2)	
						生活情境能力	D5.1 照顧家人及家務	0 : 沒有困難	1 : 輕度 2 : 中度 3 : 重度 4 : 極重度/ <u>不能做</u> 9 : 不適用	
							D5.2 做好 <u>重要</u> 家務			
							D5.3 完成 <u>需做</u> 家務			
							D5.4 時限內完成家務			
						註：主要工作若勾選無就業或無就學(健康原因)、家管、退休、無就業/無就學(其他原因)則領域五 D5.5-5.10 不用問，系統會自動勾選，請直接跳問領域6。				
領域 5-2_工作/學習						領域	題目	困難程度	修正領域、題目及困難程度之呈現方式，並增訂輔具使用有無及輔具名稱等。	
題目	輔具	輔具名稱	別人協助	表現困難程度	生活情境下能力困難程度					
D5.5 工作/學校	<u>(0) 無、</u> <u>(+8) 有</u>		<u>(0) 無、</u> <u>(+8) 有</u>	<u>(0) : 沒有困難</u> <u>(1) : 輕度</u>	<u>(0) : 沒有困難</u> <u>(1) : 輕度</u>	5之2、工作與學習	表現	D5.5 <u>每天</u> 工作/學習	0 : 沒有困難 1 : 輕度	
D5.6 做好 <u>任務</u>	<u>(0) 無、</u> <u>(+8) 有</u>		<u>(0) 無、</u> <u>(+8) 有</u>	<u>(2) : 中度</u> <u>(3) : 重度</u>	<u>(2) : 中度</u> <u>(3) : 重度</u>				D5.6 做好 <u>重要</u> 事務	2 : 中度 3 : 重度
D5.7 做完 <u>任務</u>	<u>(0) 無、</u> <u>(+8) 有</u>		<u>(0) 無、</u> <u>(+8) 有</u>	<u>(4) : 極重度</u> <u>(9) : 不適用</u>	<u>(4) : 極重度</u> <u>(9) : 不適用</u>				D5.7 完成 <u>需做</u> 事務	4 : 極重度/ <u>不能做</u> 9 : 不適用
D5.8 <u>盡快</u> 任務	<u>(0) 無、</u> <u>(+8) 有</u>		<u>(0) 無、</u> <u>(+8) 有</u>						D5.8 時限內完成事務	



D6.4 交通工具	<u>(0) 無、</u> <u>(+8) 有</u>		<u>(0) 無、</u> <u>(+8) 有</u>				D6.4 花時間在健康上		合我國國情及社會風俗，修正題目及困難程度之呈現方式，並增訂輔具使用有無及輔具名稱等。
D6.5 公民活動	<u>(0) 無、</u> <u>(+8) 有</u>		<u>(0) 無、</u> <u>(+8) 有</u>				D6.5 情緒影響		
D6.6 宗教活動	<u>(0) 無、</u> <u>(+8) 有</u>		<u>(0) 無、</u> <u>(+8) 有</u>				D6.6 家庭經濟影響		
							D6.7 家庭問題		
							D6.8 放鬆或娛樂		
						P6.1「上述活動是否有使用相關輔具或別人幫忙？」	0 (否) 1 (輔具) 2 (他人)	(回答否者跳至領域7)	
						生活情境能力	D6.1 參加社區活動	0：沒有困難 1：輕度 2：中度 3：重度 4：極重度/不能做 9：不適用	
							D6.2 因環境限制參與		
							D6.3 生活的有尊嚴		
							D6.4 花時間在健康上		
							D6.5 情緒影響		
							D6.6 家庭經濟影響		
							D6.7 家庭問題		
							D6.8 放鬆或娛樂		
<u>領域7.健康對個體和家庭的影響</u>									
<u>題目</u>	<u>影響或困難程度</u>								
D7.1 影響情緒	<u>(0)：無影響</u>								
D7.2 放鬆娛樂	<u>(1)：輕度</u>								
	<u>(2)：中度</u>								
D7.3 時間花費	<u>(3)：重度</u>								
D7.4 影響經濟	<u>(4)：極重度</u>								
一、本領域新增。 二、因活動參與及環境因素係以世界衛生組織障礙評估手冊									

D7.5 影響家人				(WHODAS 2.0) 為基礎，又因修正規定領域 6. 社會參與及刪除現行規定領域 7、環境因子、領域 8、動作活動後，各領域及題數須重新歸類，爰增訂。
D7.6 環境致困難				
D7.7 尊嚴				
	<u>領域</u>	<u>題號及題目</u>	<u>阻礙程度</u>	一、本領域刪除。 二、為符合本國國情及社會風俗，及實務運作需要，爰刪除。
	<u>7、環境因子</u>	D7.1 個人食用產品或物質	(0)無阻礙(8)有阻礙	
		D7.2 個人用於日常生活的產品或物質	(0)無阻礙(8)有阻礙	
		D7.3 個人用於室內外行動與運輸的產品與科技	(0)無需求/無阻礙(8)有阻礙	
		D7.4 溝通用產品與科技	(0)無需求/無阻礙(8)有阻礙	
		D7.5 教育用產品與科技	(0)無需求/無阻礙(8)有阻礙	
		D7.6 個人資產	(0)無需求/無阻礙(8)有阻礙	
		D7.7 氣候	(0)無阻礙(8)有阻礙	
		D7.8 社會安全服務、體系與政策	(0)無需求/無阻礙(8)有阻礙	

	領域	題目	協助程度	<p>一、本領域刪除。</p> <p>二、考量實務運作需要，爰刪除，另增訂領域直接施測。</p>
	<u>8、動作活動</u> <u>獨立</u>	<u>D8.1 拿起筆</u> <u>D8.2 扣一般釦子</u> <u>D8.3 將帶子打結</u> <u>D8.4 由坐到站</u> <u>D8.5 彎身撿東西不跌倒</u> <u>D8.6 行走3公尺折返</u> <u>D8.7 由站到坐</u>	<u>0：無協助</u> <u>1：監督或提醒</u> <u>2：一些協助</u> <u>3：很多協助</u> <u>4：完全協助</u>	
		<u>Pd1.1 「上述活動是否有使用動作相關輔具或別人幫忙？」</u>	<u>0 (否)</u> <u>1 (輔具)</u> <u>2 (他人)</u>	
	<u>能力</u>	<u>D8.1 拿起筆</u> <u>D8.2 扣一般釦子</u> <u>D8.3 將帶子打結</u> <u>D8.4 由坐到站</u> <u>D8.5 彎身撿東西不跌倒</u> <u>D8.6 行走3公尺折返</u> <u>D8.7 由站到坐</u>	<u>0：無協助</u> <u>1：監督或提醒</u> <u>2：一些協助</u> <u>3：很多協助</u> <u>4：完全協助</u>	

修正規定		現行規定		說明
2.六歲以上未滿十五歲或十五歲以上未滿十八歲有學籍者		2.兒童版(6歲至未滿18歲)		配合修正規定附表一乙之類別用語一致，修正用語。
		<u>第一部分 兒童健康概況</u>		一、本部分刪除。 二、考量本部分非屬參與環境因素，爰刪除。
		<u>題 目</u>	<u>概況</u>	
		1.申請人 <u>身體狀況</u>	0至4級 0級：非常好，4級：差	
		2.申請人的情緒 <u>及心理健康狀況</u>	0至4級 0級：非常好，4級：差	
		3.申請人的主要 <u>行動方式</u>	(0)行走 (1)用輔具行走，例如：助行器、拐杖、矯正支架/鞋、白手杖 (2)爬行或是匍匐前進 (3)自行推手動輪椅 (4)電動輪椅 (5)由他人協助移位 (6)其他	
		4.申請人的主要 <u>溝通方式</u>	(0)口語：用完整的句子說話 (1)口語：說簡短的字或詞 (2)非口語方式，例如：說用手指或是用身體語言 (3)溝通輔具，例如：溝通板 (4)手語 (5)寫字 (6)打字 (7)其他	
		5.是否和 <u>申請人住在一起</u>	(0)是 (1)否	

<u>領域 t.直接施測</u>									一、本領域新增。 二、考量實作需要，爰增訂。
<u>題目</u>	<u>能力</u>								
<u>上肢活動</u>	<u>(0)：無協助</u> <u>(1)：監督或提醒</u> <u>(2)：一些協助</u> <u>(3)：很多協助</u> <u>(4)：完全協助</u>								
<u>下肢活動</u>									
<u>領域 1.居家生活參與</u>				<u>第二部分 家庭及社區的參與</u>				本部分修正為本領域，另修正題目及參與獨立性，並增訂輔具使用有無及輔具名稱等。	
<u>題目</u>	<u>輔具</u>	<u>輔具名稱</u>	<u>參與頻率</u>	<u>參與獨立性</u>	<u>領域</u>	<u>題目</u>	<u>類別</u>		<u>參與頻率</u>
<u>C1.1 家人互動</u>	<u>(0) 無、</u> <u>(+8) 有</u>		<u>(0)：相同或更多</u> <u>(1)：少一些</u> <u>(2)：少很多</u> <u>(3)：完全沒有</u>	<u>(0)：獨立</u> <u>(1)：監督或輕度協助</u> <u>(2)：中度協助</u> <u>(3)：完全協助</u>	1.居家生活參與	<u>1.和家人互動</u>	頻率		0：相同或更多 1：少一些 2：少很多 3：完全沒有 9：不適用
<u>C1.2 朋友互動</u>	<u>(0) 無、</u> <u>(+8) 有</u>					<u>2.和朋友互動</u>			
<u>C1.3 幫忙家務</u>	<u>(0) 無、</u> <u>(+8) 有</u>					<u>3.參與家務責任</u>			
<u>C1.4 用餐/自理</u>	<u>(0) 無、</u> <u>(+8) 有</u>					<u>4.和家人一起用餐</u>			
<u>C1.5 移動</u>	<u>(0) 無、</u> <u>(+8) 有</u>					<u>5.在家裡及庭院移動</u>			
<u>C1.6 家中溝通</u>	<u>(0) 無、</u> <u>(+8) 有</u>					<u>6.在家裡跟其他孩子和大人溝通</u>			
					<u>領域</u>	<u>題目</u>	<u>類別</u>		<u>參與獨立性</u>
					1.居家生活參與	<u>1.和家人互動</u>	獨立		0：獨立 1：監督或輕度協助 2：中度協助 3：完全協助 9：不適用
						<u>2.和朋友互動</u>			
						<u>3.參與家務責任</u>			
						<u>4.和家人一起用餐</u>			
						<u>5.在家裡及庭院移動</u>			



領域 2. 鄰里社區參與					領域	題目	類別	參與頻率	修正領域及題目，並增訂輔具使用有無及輔具名稱等。
題目	輔具	輔具名稱	參與頻率	參與獨立性					
C2.1 社區互動	(0) 無、 (+8) 有		(0)：相同或更多 (1)：少一些	(0)：獨立 (1)：監督或輕度協助	2. 參與鄰里及社區之活動	7. 和朋友互動	頻率	0：相同或更多 1：少一些 2：少很多 3：完全沒有 9：不適用	
C2.2 社區活動	(0) 無、 (+8) 有		(2)：少很多 (3)：完全沒有	(2)：中度協助 (3)：完全協助		8. 組織性活動			
C2.3 社區移動	(0) 無、 (+8) 有					9. 到處走動或移動			
C2.4 社區溝通	(0) 無、 (+8) 有					10. 跟其他孩子和大人溝通			
領域 3. 學校生活參與					領域	題目	類別	參與獨立性	修正題目，並增訂輔具使用有無及輔具名稱等。
					2. 參與鄰里及社區之活動	7. 和朋友互動	獨立	0：獨立 1：監督或輕度協助 2：中度協助 3：完全協助 9：不適用	
						8. 組織性活動			
						9. 到處走動或移動			
						10. 跟其他孩子和大人溝通			
					註：主要工作/就學狀況若勾選(3)學生則須詢問領域 3 學校生活參與；若勾選其他選項，領域 2 後，請直接跳問領域 4 家庭及社區生活參與。				
題目	輔具	輔具名稱	參與頻率	參與獨立性	領域	題目	類別	參與頻率	修正題目，並增訂輔具使用有無及輔具名稱等。
C3.1 參與課業	(0) 無、 (+8) 有		(0)：相同或更多 (1)：少一些	(0)：獨立 (1)：監督或輕度協助	3. 學校生活參與	11. 與同學參與課業活動	頻率	0：相同或更多 1：少一些 2：少很多 3：完全沒有 9：不適用	
C3.2 同學互動	(0) 無、 (+8) 有		(2)：少很多 (3)：完全沒有	(2)：中度協助 (3)：完全協助		12. 與同學從事休閒活動			
C3.3 學校移動	(0) 無、 (+8) 有					13. 在學校四處移動			

C3.4 教材設備	(0) 無、 (+8) 有					14.使用教材設備			
C3.5 學校溝通	(0) 無、 (+8) 有					15.跟其他孩子和大人 溝通			
					<u>領域</u>	<u>題目</u>	<u>類別</u>	<u>參與獨立性</u>	
					3.學校生活 參與	11.與同學參與課業活 動	獨立	0：獨立 1：監督或輕度協助 2：中度協助 3：完全協助 9： <u>不適用</u>	
						12.與同學從事休閒活 動			
						13.在學校四處移動			
						14.使用教材設備			
						15.跟其他孩子和大人 溝通			
					註：若主要工作/就學狀況若勾選(0)受雇、(1)自行開業、(2)無償者，才需詢問第 20 題，若勾選其他選項則第 19 題後，請直接跳問第三部分。				
領域 4.家庭社區參與					<u>領域</u>	<u>題目</u>	<u>類別</u>	<u>參與頻率</u>	修正領域及 題目，並增訂 輔具使用有 無及輔具名 稱等。
<u>題目</u>	<u>輔具</u>	<u>輔具 名稱</u>	<u>參與頻率</u>	<u>參與獨立性</u>					
C4.1 做家事	(0) 無、 (+8) 有		(0)：相同或更多 (1)：少一些 (2)：少很多 (3)：完全沒有	(0)：獨立 (1)：監督或輕度協助 (2)：中度協助 (3)：完全協助	4.家庭及 社區生 活參與	16.做家事	頻率	0：相同或更多 1：少一些 2：少很多 3：完全沒有 9： <u>不適用</u>	
C4.2 買東西	(0) 無、 (+8) 有					17.買東西/處理金錢			
C4.3 作息管理	(0) 無、 (+8) 有					18.管理每天生活作息			
C4.4 交通工具	(0) 無、 (+8) 有					19.利用交通工具活動			
						20.工作事務與責任			

	<u>領域</u> 4.家庭及社區生活參與	<u>題目</u> 16.做家事 17.買東西/處理金錢 18.管理每天生活作息 19.利用交通工具活動 20.工作事務與責任	<u>類別</u> 獨立	<u>參與獨立性</u> 0：獨立 1：監督或輕度協助 2：中度協助 3：完全協助 9：不適用	
	<u>第三部分 身體功能問題</u>			一、本部分刪除。 二、為避免修正附表二甲類及乙類之鑑定重複施測，爰刪除。	
<u>題目</u>	<u>問題程度</u>				
1.專心或集中注意力	0：沒有問題				
2.記住人、地點或方向	1：有點問題				
3.解決問題或判斷	2：嚴重問題				
4.理解或學習新事物					
5.控制行為、情緒或活動量					
6.有動機去做事					
7.心理狀態					
8.說話					
9.視力					
10.聽力					
11.動作					
12.體力或活力					
13.對感官刺激的反應					
14.身體不舒服的症狀					
15.其他的健康或醫療相關狀況 (請列舉出其狀況)					

第四部分 環境因素		<p>一、本部分刪除。</p> <p>二、為符合國社風俗，另實作量運需要，刪。</p>
題目	問題程度	
1.居家環境的空間設計及擺設	0至2級	
2.社區或鄰里之建築或場所的空間設計及擺設	0：沒有問題	
3.缺乏社區或鄰里的精神支持	1：有點問題	
4.在社區或鄰里中，人們對申請人的態度	2：嚴重問題	
5.缺乏申請人所需的輔具或設備	9：不適用	
6.在家裡、社區或鄰里，缺乏他人對申請人的協助	註：	
7.缺乏交通工具	1、主要工作/就學狀況若勾選(0)受雇、(1)自行開業、(2)無償、(3)學生，第13題後，才需繼續詢問第14題至第17題，否則請跳問第19題。	
8.社區或鄰里提供的活動方案或服務	2、主要工作/就學狀況若勾選(3)學生，第17題後，才需繼續詢問第18題，否則請跳問第19題。	
9.家庭經濟狀況不佳		
10.家庭壓力		
11.社區中或鄰里的治安狀況		
12.政府的服務或政策不良		
13.缺乏有關申請人的診斷和療育等資訊		
14.學校或工作場所的空間設計及擺設		
15.缺乏學校或工作場所的精神支持		
16.在學校或工作場所中，別人對申請人的態度		
17.在學校或工作場所中，缺乏他人對申請人的協助		

	<u>18.缺乏學校提供的教學方案或服務</u>		
	<u>19.有沒有其他的環境問題或特殊的狀況？若有，請說出是哪些環境問題或狀況？</u>		

附表三修正對照表

修正名稱		現行名稱		說明		
附表三 身心障礙無法減輕或恢復之基準		附表三：身心障礙無法減輕或恢復之基準		依一般法制體例，修正名稱。		
修正規定		現行規定		說明		
<p>(一) 中華民國一百零一年七月十一日以後(簡稱現制)新申請身心障礙鑑定者及一百零一年七月十日以前(簡稱舊制)領有身心障礙手冊註記效期者，應符合下列之一規定，始得判定為無法減輕或恢復，無須重新鑑定：</p> <p>1. 符合附表二甲等級判定原則(二)之規定，於六歲前經一次以上現制身心障礙鑑定，且年滿六歲後經一次以上現制身心障礙鑑定者。</p> <p>2. 符合附表二甲等級判定原則(二)之規定，於年滿六歲後並經五年以上且超過一次現制身心障礙鑑定，其障礙程度均未改變者。</p> <p>3. 符合下表規定之身心障礙類別及判定基準者：</p>		<p>(一) 中華民國一百零一年七月十一日以後(簡稱現制)新申請身心障礙鑑定者及一百零一年七月十日以前(簡稱舊制)領有身心障礙手冊註記效期者，應符合下列之一規定，始得判定為無法減輕或恢復，無須重新鑑定：</p> <p>1. 符合附表二等級判定原則(二)之規定，於六歲前經一次以上現制身心障礙鑑定，且年滿六歲後經一次以上現制身心障礙鑑定者。</p> <p>2. 符合附表二等級判定原則(二)之規定，於年滿六歲後並經五年以上且超過一次現制身心障礙鑑定，其障礙程度均未改變者。</p> <p>3. 符合下表規定之身心障礙類別及判定基準者：</p>		配合修正條文第八條第一項規定，修正用語。		
類別	無法減輕或恢復，無須重新鑑定之判定基準	備註	類別	無法減輕或恢復，無須重新鑑定之判定基準	備註	未修正。
第一類	鑑定向度為 b110(意識功能)，障礙程度為 4 且診斷為植物人狀態(ICD-10-CM 為 R40.2 或 R40.3)，經至少二次(≥2 次)現制鑑定，其障礙程度持續二年以上(≥2 年)均未改變者。	經診斷為情感疾病(情緒障礙症/疾患)如：ICD-10-CM 碼為 F30-34 者，不得納入無法減輕或恢復，無須重新鑑定者資格，應依醫師專業判斷進行重新鑑定。	第一類	鑑定向度為 b110(意識功能)，障礙程度為 4 且診斷為植物人狀態(ICD-9-CM 為 780 至 780.09，ICD-10-CM 為 R40.2 或 R40.3)，經至少二次(≥2 次)現制鑑定，其障礙程度持續二年以上(≥2 年)均未改變者。	經診斷為情感疾病(情緒障礙症/疾患)如：ICD-9-CM 碼為 296，ICD-10-CM 碼為 F30-34 者，不得納入無法減輕或恢復，無須重新鑑定者資格，應依醫師專業判斷進行重新鑑定。	配合全民健康保險國際疾病分類第十版 ICD-10，刪除 ICD-9 編碼。
	鑑定向度為 b117(智力功能)，障礙程度為 2 以上(≥2)，年滿十八歲後並經每五年至少一次(≥1 次)現制鑑定，其障礙程度持續十年以上(≥10 年)均未改變者。			鑑定向度為 b117(智力功能)，障礙程度為 2 以上(≥2)，年滿十八歲後並經每五年至少一次(≥1 次)現制鑑定，其障礙程度持續十年以上(≥10 年)均未改變者。		未修正。
	鑑定向度為 b144(記憶功能)或 b164(高階認知功能)，障礙程度為 3 以上(≥3)，係因功能無可恢復之腦部器質病變所致(有具體腦影像檢查或生理功能儀器顯示相關之病變)，年滿十八歲後並經每五年至少一次(≥1 次)現制鑑定，其障礙程度持續十年以上(≥10 年)均未改變者。			鑑定向度為 b144(記憶功能)或 b164(高階認知功能)，障礙程度為 3 以上(≥3)，係因功能無可恢復之腦部器質病變所致(有具體腦影像檢查或生理功能儀器顯示相關之病變)，年滿十八歲後並經每五年至少一次(≥1 次)現制鑑定，其障礙程度持續十年以上(≥10 年)均未改變者。		未修正。

	鑑定向度為 b167(語言功能)、b16700(口語理解功能)或 b16710(口語表達功能),障礙程度為 2 以上(≥2),係因功能無可恢復之腦部器質病變所致(有具體腦影像檢查或生理功能儀器顯示相關之病變),年滿十八歲後並經每五年至少一次(≥1 次)現制鑑定,其障礙程度持續十年以上(≥10 年)均未改變者。			鑑定向度為 b167(語言功能)、b16700(口語理解功能)或 b16710(口語表達功能),障礙程度為 2 以上(≥2),係因功能無可恢復之腦部器質病變所致(有具體腦影像檢查或生理功能儀器顯示相關之病變),年滿十八歲後並經每五年至少一次(≥1 次)現制鑑定,其障礙程度持續十年以上(≥10 年)均未改變者。		未修正。
第二類	鑑定向度為 b210(視覺功能),障礙程度為 3,且診斷為兩眼「眼球癆」(ICD-10-CM 為 H44521、H44522、H44523 或 H44529)或「無眼球」(ICD-10-CM 為 Q111),經一次以上(≥1 次)現制鑑定。		第二類	鑑定向度為 b210(視覺功能),障礙程度為 3,且診斷為兩眼「眼球癆」( <u>ICD-9-CM 為 360.41</u> , ICD-10-CM 為 H44521、H44522、H44523 或 H44529)或「無眼球」( <u>ICD-9-CM 為 743.00</u> , ICD-10-CM 為 Q111),經一次以上(≥1 次)現制鑑定。		配合全民健康保險國際疾病分類第十版 ICD-10,刪除 ICD-9 編碼。
	鑑定向度為 b230(聽覺功能),障礙程度為 3,且診斷為先天性聽神經發育不良或萎縮(ICD-10-CM 為 H933x3)者,經一次以上(≥1 次)現制鑑定。			鑑定向度為 b230(聽覺功能),障礙程度為 3,且診斷為先天性聽神經發育不良或萎縮( <u>ICD-9-CM 為 388.5</u> , ICD-10-CM 為 H933x3)者,經一次以上(≥1 次)現制鑑定。		配合全民健康保險國際疾病分類第十版 ICD-10,刪除 ICD-9 編碼。
	鑑定向度 b235(平衡功能),障礙程度為 2 以上(≥2),年滿十八歲後並經五年以上(≥5 年)且超過二次(>2 次)現制鑑定,其障礙程度均未改變者。			鑑定向度 b235(平衡功能),障礙程度為 2 以上(≥2),年滿十八歲後並經五年以上(≥5 年)且超過二次(>2 次)現制鑑定,其障礙程度均未改變者。		未修正。
	鑑定向度為 s220(眼球構造),障礙程度為 3,經一次以上(≥1 次)現制鑑定。			鑑定向度為 s220(眼球構造),障礙程度為 3,經一次以上(≥1 次)現制鑑定。		未修正。
	鑑定向度為 s260(內耳構造),障礙程度為 3,經一次以上(≥1 次)現制鑑定。			鑑定向度為 s260(內耳構造),障礙程度為 3,經一次以上(≥1 次)現制鑑定。		未修正。
第三類	鑑定向度為 s320(口構造)、s330(咽構造)或 s340(喉構造),經一次以上(≥1 次)現制鑑定。		第三類	鑑定向度為 s320(口構造)、s330(咽構造)或 s340(喉構造),經一次以上(≥1 次)現制鑑定。		未修正。
第四類	鑑定向度為 s430(呼吸系統構造),經一次以上(≥1 次)現制鑑定。		第四類	鑑定向度為 s430(呼吸系統構造),經一次以上(≥1 次)現制鑑定。		未修正。
第五類	鑑定向度為 s530(胃構造)、s540(腸道構造)或 s560(肝臟構造),經一次以上(≥1 次)現制鑑定。		第五類	鑑定向度為 s530(胃構造)、s540(腸道構造)或 s560(肝臟構造),經一次以上(≥1 次)現制鑑定。		未修正。

第六類	鑑定向度為 b620(排尿功能)，障礙程度為 2，年滿十八歲後並經五年以上(≥5 年)且超過兩次(>2 次)現制鑑定，其障礙程度均未改變者。	第六類	鑑定向度為 b620(排尿功能)，障礙程度為 2，年滿 18 歲後並經五年以上(≥5 年)且超過兩次(>2 次)現制鑑定，其障礙程度均未改變者。		酌作文字修正。
	鑑定向度為 s610(泌尿系統構造)，障礙程度為 2，且經一次以上(≥1 次)現制鑑定。		鑑定向度為 s610(泌尿系統構造)，障礙程度為 2，且經一次以上(≥1 次)現制鑑定。		未修正。
第七類	鑑定向度為 b730(肌肉力量功能)、b730a(肌肉力量功能(上肢))、b730b(肌肉力量功能(下肢))、b735(肌肉張力功能)或 b765(不隨意動作功能)，除 b730.2 基準 1(上下肢同時符合肌肉力量程度 1 級者)外，障礙程度為 2 以上(≥2)，年滿十八歲後並經五年以上(≥5 年)且超過二次(>2 次)現制鑑定，其障礙程度均未改變者。	第七類	鑑定向度為 b730(肌肉力量功能)、b730a(肌肉力量功能(上肢))、b730b(肌肉力量功能(下肢))、b735(肌肉張力功能)或 b765(不隨意動作功能)，除 b730.2 基準 1(上下肢同時符合肌肉力量程度 1 級者)外，障礙程度為 2 以上(≥2)，年滿十八歲後並經五年以上(≥5 年)且超過二次(>2 次)現制鑑定，其障礙程度均未改變者。		未修正。
	鑑定向度為 s730(上肢構造)或 s750(下肢構造)，經一次以上(≥1 次)現制鑑定。		鑑定向度為 s730(上肢構造)或 s750(下肢構造)，經一次以上(≥1 次)現制鑑定。		未修正。
第八類	鑑定向度為 s810(皮膚區域構造)，經一次以上(≥1 次)現制鑑定。	第八類	鑑定向度為 s810(皮膚區域構造)，經一次以上(≥1 次)現制鑑定。		未修正。
<p>(二)原領有舊制永久效期手冊，或原領有舊制永久效期手冊且已換發身心障礙證明者，自行申請現制重新鑑定者，應符合下列之一規定，始得判定為無法減輕或恢復，無須重新鑑定：</p> <ol style="list-style-type: none"> <li>1. 其舊制身心障礙類別(十六類)可對應現制身心障礙類別(八類 45 向度)且達基準者。</li> <li>2. 其舊制身心障礙類別屬多重障礙類且達現制基準者。</li> <li>3. 其舊制身心障礙類別屬其他類(染色體異常、先天代謝異常、其他先天缺陷)或罕見疾病類，符合附表二<u>甲</u>等級判定原則(二)之規定者。</li> </ol>		<p>(二)領有舊制永久效期手冊，自行申請現制重新鑑定者，應符合下列之一規定，始得判定為無法減輕或恢復，無須重新鑑定：</p> <ol style="list-style-type: none"> <li>1. 其舊制身心障礙類別(十六類)可對應現制身心障礙類別(八類 45 向度)且達基準者。</li> <li>2. 其舊制身心障礙類別屬多重障礙類且達現制基準者。</li> <li>3. 其舊制身心障礙類別屬其他類(染色體異常、先天代謝異常、其他先天缺陷)或罕見疾病類，符合附表二等級判定原則(二)之規定者</li> </ol>		<ol style="list-style-type: none"> <li>一、依據本法第一百零六條第一項及第五項規定，原執舊制永久效期身心障礙手冊者，換發身心障礙證明作業規範之期限已屆至，爰明定原領有舊制永久效期手冊者，自行申請現制重新鑑定之規定。</li> <li>二、配合修正條文第八條第一項規定，修正用語。</li> </ol>	