



「破壞醫療用廢塑膠容器盛裝功能之參考示意圖」

器材：




1. 電烙鐵 (30W, 約 200 元)
2. 烙鐵架 (約 50 元)
3. 電源 (110V)

操作：




1. 將電烙鐵置於烙鐵架上，並連接電源，靜置約 5 分使其加熱。



2. 將廢透析藥水桶倒置，以電烙鐵於藥水桶底部熔穿戳洞。



3. 重覆步驟 2，至少熔穿 3 個孔洞，破壞其盛裝功能。



4. 使用後，將電烙鐵靜置於烙鐵架上，移除電源，待其冷卻後納，並結束作業。

註：1.建議於戶外或空氣流通之室內場所施作。

2.如電烙鐵頭沾黏殘留的塑膠，可用金屬（如剪刀）將其刮除。