

數位學習課程使用說明

本使用說明包含「選課學習」(p1-p9)及「相關時數認證之紙本證書輸出」(p10-p11)兩部份，若有需求，可參考相應頁面使用。

* 若您為公務人員，請務必使用公務帳號登入；若未使用公務帳號登入則無法累計上課學習時數。

* 本課程僅能以 IE 瀏覽器開啟使用。

壹、選課學習

一、登入 e 等公務園⁺學習平臺 (<https://elearn.hrd.gov.tw/mooc/index.php>)

The screenshot shows the website interface for the e-learn.hrd.gov.tw/mooc/index.php platform. The top navigation bar includes a red box around the '登入' (Login) button. Below the main banner, a modal window titled '會員登入' (Member Login) is displayed, offering options for '公務人員登入' (Public Servant Login) and '一般民眾登入' (General Public Login). The '公務人員登入' section includes buttons for '人事服務網eCPA', '我的e政府', 'facebook', and 'Google+'. The '一般民眾登入' section includes buttons for '我的e政府', 'facebook', and 'Google+'. At the bottom of the modal, there are links for '第一次登入請看此' (Click here for first-time login) and '常見登入Q&A' (Common login Q&A).

(一)第一次登入：可以於學習平臺新申請帳號，或用已有的 facebook/Google+ 登入使用；若有相關登入問題，可點選「第一次登入請看此」(如下圖)，網站有詳細圖解及說明可參考使用。



關鍵字：

主題	點閱	張貼者/張貼時間
網頁使用須知及說明	5263	客服管理員 / 2017-07-03 11:09
第一次登入注意事項及操作方式(公務人員畫面)(可選用我的E政府或ECPA帳號登入)	29549	客服管理員 / 2017-06-29 10:32
如何確認我的E政府帳號是公務帳號？	14230	客服管理員 / 2017-07-03 15:21
如何申請我的E政府公務帳號？(初任公務人員身分或從未使用過我的e政府網頁者)	359	客服管理員 / 2017-08-02 19:43
(憑證登入)操作路徑-使用我的E政府選項(公務人員)？	897	客服管理員 / 2017-07-31 10:47
(憑證登入)操作路徑-使用ECPA人事服務網選項(公務人員)？	693	客服管理員 / 2017-07-31 10:20
「環境時數取得之注意事項說明」(一般民眾身份)	65	客服管理員 / 2017-08-02 18:35
第一次登入注意事項及操作方式(一般民眾-我的e政府登入畫面)	126	客服管理員 / 2017-08-02 18:02
第一次登入注意事項及操作方式(一般民眾FB登入畫面)	2798	客服管理員 / 2017-06-30 12:40
第一次登入注意事項及操作方式(一般民眾GOOGLE+登入畫面)	2497	客服管理員 / 2017-07-03 12:20

< < 1 / 2 > >

(二)已有帳號，可直接點選相對應的路徑登入



(三)登入畫面(如下)



二、選課：首頁→下拉至最下方的「課程搜尋」

The screenshot shows the homepage of the 'e-Government Learning Platform' (e-公務園學習平臺). The page features a navigation bar with links like '關於平臺', '網站導覽', and '常見問題'. Below the navigation bar is a banner for the platform's new look. The main content area includes a '最新消息' (Latest News) section with several articles, a grid of course categories (e.g., '開放式課程', '組裝課程', 'MOOCs'), and a '主打課程' (Featured Courses) section with various course thumbnails. At the bottom, there is a search bar where the keyword '愛滋' (AIDS) has been entered. A red box highlights the search bar with the text '(1)輸入課程關鍵字「愛滋」'. Another red box highlights the search button with the text '(2)按下「搜尋」'. The search results section below shows a grid of course cards, including '政府內部控制 聲明書簽署作業' and '檔案管理 檔案管理入門初探'.

https://elearn.hrd.gov.tw/mooc/index.php

e-公務園學習平臺

關於平臺 網站導覽 常見問題 下載專區 個人專區 公共論壇 登出 加盟機關

苗粟e學堂 臺南市政府e學補給站 高雄市政府港都e學苑

全新風貌 / 正式啟用
前往觀看本平臺推廣影片

最新消息

- ▶ 看影片抽獎趣~財政部臺北國稅局教您如何辨識新舊菸品
2017-08-02 17:47 5
- ▶ 0810「年金改革說明會-三讀通過版」2場次研習
2017-08-01 15:19 4
- ▶ 「愛滋病毒暴露前預防性投藥的使用原則」等2門課程上線通知
2017-08-01 15:14 17
- ▶ 0809多元族群文化研習班
2017-08-01 15:11 1

開放式課程

組裝課程 MOOCs 微學習

專班課程 SPOC 電子書 直播課程

主打課程

廉政與服務倫理專區 人權教育專區 行政中立專區 多元族群文化專區

(1)輸入課程關鍵字「愛滋」

全部類別 所有 愛滋 搜尋

最新課程 熱門課程 推薦課程 行動課程

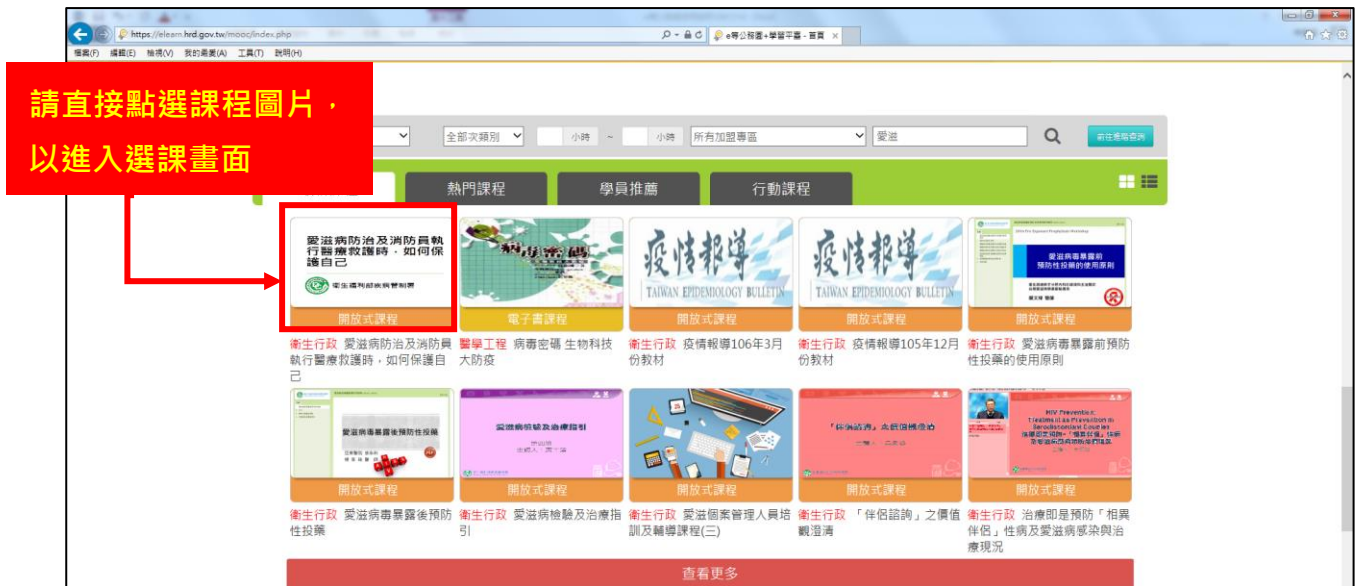
開放式課程 開放式課程 開放式課程 開放式課程

風險管理與內部控制 政府內部控制 聲明書簽署作業 風險管理與內部控制 政府內部控制 監督作業 檔案管理 檔案管理入門初探 檔案管理 檔案鑑定

開放式課程 開放式課程 開放式課程 開放式課程

檔案管理 檔案清理 文化資產 青銅器系列07：銘文說歷史 - 毛公鼎、散盤、宗周鐘 文化資產 青銅器系列04：銅話故事—揭開青銅器銘文的奧秘 文化資產 青銅器系列10：老祖宗的先進科技-青銅鑄造工藝

(一)點選所需要的課程，進入選課畫面



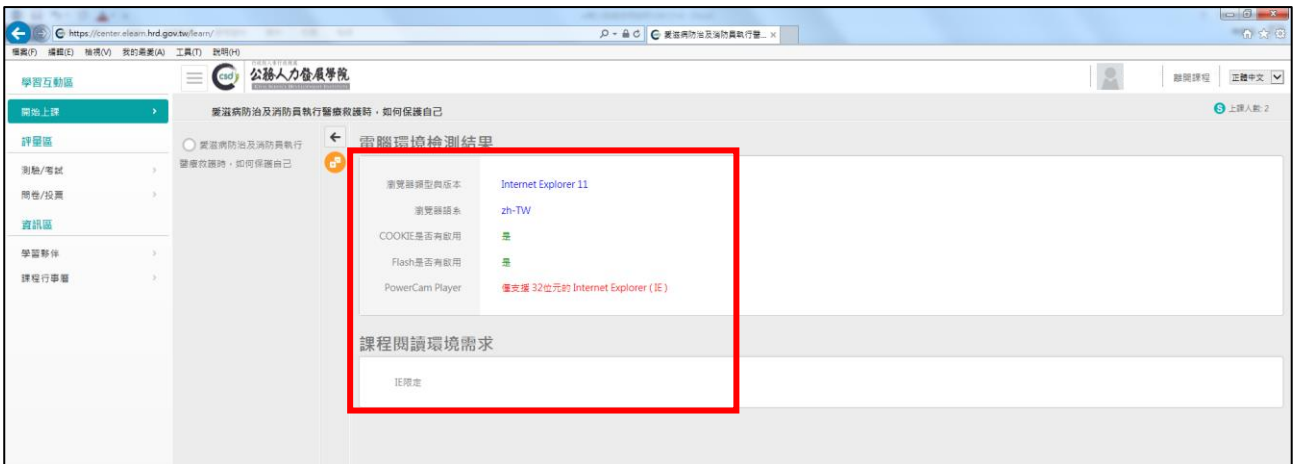
(二)點選「報名課程」→出現「確認對話框」→點選「確定」→完成選課



三、開始上課(承上頁)：點選「上課去」，進入上課頁面



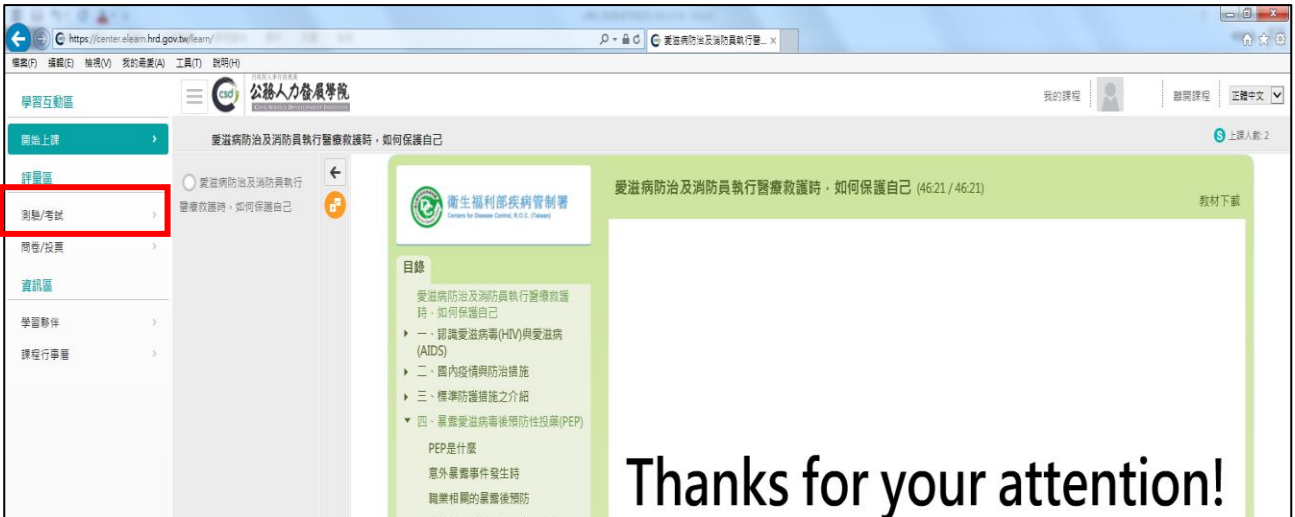
(一)系統會自動進行「環境檢測」，確保之後播放順暢(若有問題，請依網頁指示進行故障排除)



(二)點選課程名稱(如：愛滋病毒暴露前預防性投藥使用原則)，開始上課



五、課後測驗：上課結束後，請點選「測驗/考試」→「進行測驗」→「開始作答」，進入測驗



六、完成課後問卷：完成測驗後，需填寫課程問卷→完成課程



七、想重覆聽課/改天再上課：可以到首頁→「個人專區」→「我的課程」→點選已選的課程



https://elearn.hrd.gov.tw/info/10004676

e學公務園·學習平臺

回首頁 個人專區 登出

關於平臺 網站導覽 常見問題 下載專區 公共論壇 加盟機關

首頁 > 開放式

愛滋病防治及消防員執行醫療救護時·如何保護自己

衛生福利部疾病管制署

報名期間：從 2017-01-01 到 2017-12-31
上課期間：從 2017-01-01 到 2017-12-31

☆☆☆☆☆ 0 管

點選後即可再進入課程

上課去

課程介紹 認識時數

愛滋病防治及消防員執行醫療救護時·如何保護自己

報名身份

可瞭解目前課程狀態

我的課程狀態

閱讀時數：00:55:49
測驗：100
問卷：已填
通過狀態：--

貳、 相關時數認證之紙本證書輸出

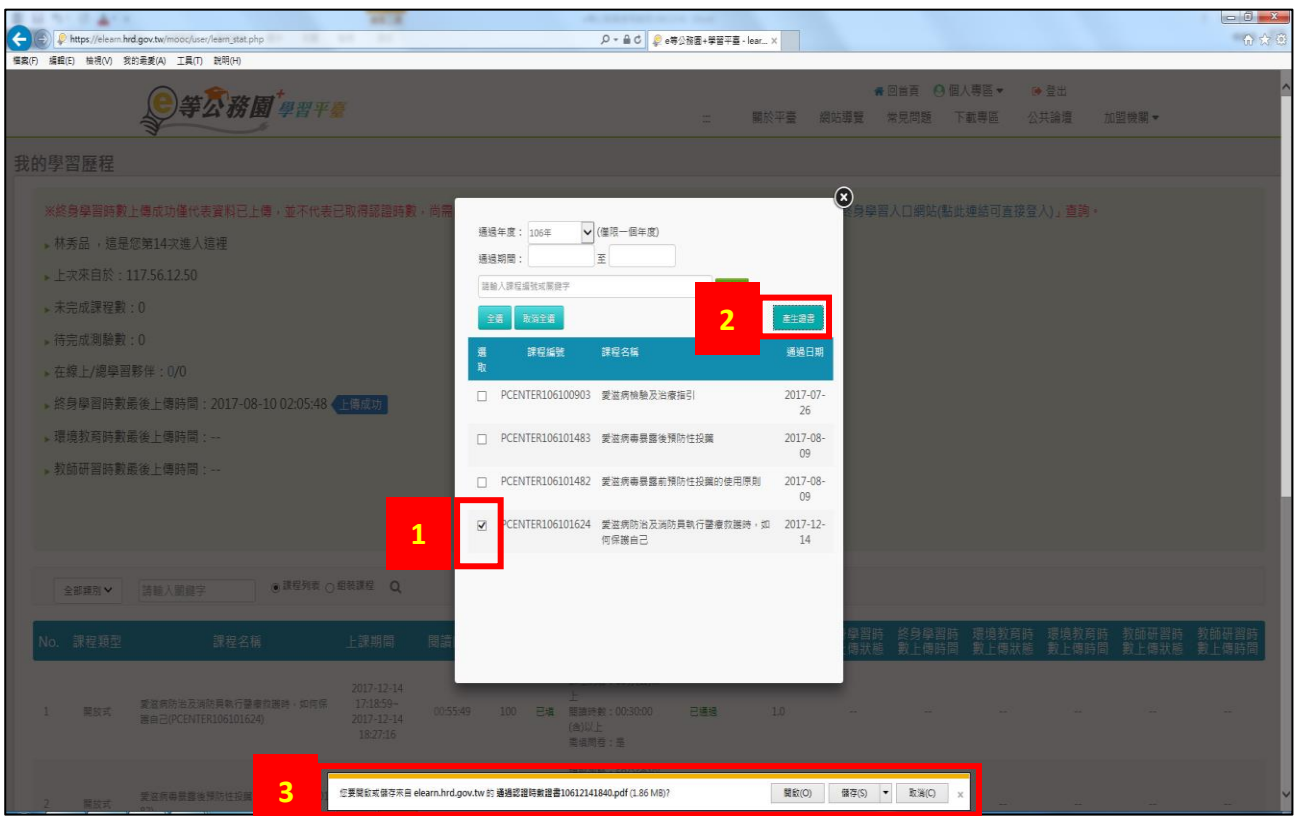
一、 確認課程已完成：

(含上課時數、課後測驗及課後問卷)，到首頁點選「個人專區」→「學習記錄」



二、 列印證書：點選「列印證書」→勾選要認證的課程→點選「產生證書」→網頁下方會出現證書的 PDF 暫存對話框，請點選開啟(直接列印)或儲存(將檔案下載保存後，開啟再列印)





三、將系統產生之證書 PDF 檔列印下來即可。

